

Hisse Senedi

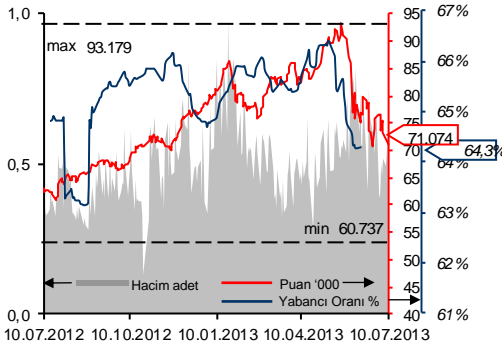
Kapanış: 71.074 puan
Günlük Hacim: 3.039 Milyar TL
Piyasa Değeri: 436 milyar TL
Fiyat / Kazanç: 9,54x
Fiyat / Defter Değeri: 1,50x
Temettü Verimi: 2,18%

Günlük Haftalık Aylık 3 Aylık 6 Aylık Yıllık
-1,26% -3,59% -7,0% -13,7% -12,06% 12,59%

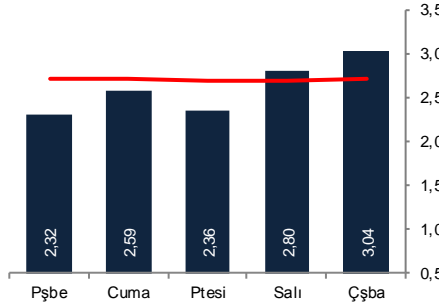
Emtia – TSI 8:47 am

1.285 USD / ounce
108,4 USD / bl
VIX 14,21

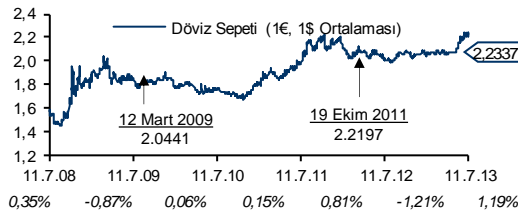
BIST 100



İşlem Hacmi (TRY milyar)
90 Günlük Hareketli Ortalama



Döviz – TSI 8:49 am



EUR	USD	GBP	JPY	CHF	BRL	€/ \$
2,5369	1,9307	2,9254	0,0196	2,0489	0,8498	1,3133

Dünya Piyasaları – TSI 8:51 am

Ülke	Index	Son	%
Japonya	Nikei 225	14.363,2	-0,41%
Güney Kore	KOSPI	1.868,2	2,38%
Çin	SHCOMP	2.053,1	2,24%
Rusya	RTS	1.279,0	0,29%
Almanya	DAX	8.066,5	0,11%
Fransa	CAC 40	3.840,5	-0,08%
İngiltere	FTSE 100	6.505,0	-0,12%
Brezilya	BOVESPA	45.483,4	0,90%
Amerika	DJ 30	15.291,7	-0,06%
Amerika	S&P 500	1.652,6	0,02%

Piyasa Yorumu

ABD Merkez Bankası Başkanı Bernanke 19 Haziran "şahin" duruşu sonrası, dün gece Boston'da genişlemeci para politikasının öneminden ve işsizlik oranında %6,5'a düşse bile, faizlerin uzun bir süre artırılmayacağından bahsetti. **2014 senesinde tahvil alım programını sona erdirilemeyeceği beklentimiz bu açıklamadan sonra devam etmektedir.**

Makro ihtiyati politikalarından bahseden Bernanke'nin istihdam piyasasında güçlü toparlanma görünüşüne kadar (ki New York Times gazetesinin etkili ekonomi yazarı Paul Krugman her ay +200bin Tarım dışı istihdamın 2007-2008 krizi öncesine dönüş için yeterli olmadığını, bu rakamın normal bir toparlanmada +300-350 binlerde olması gerektiğini yazdı) aylık 85 milyar dolarlık tahvil alım programını sürdürmek istediği dün geceki Boston konuşmasında ortaya çıktı.

Bu konuşmadan 2 saat önce açıklanan Haziran ayı FOMC toplantısı metninde ise bilmediğimiz hiçbir şey yoktu. Bazı FOMC üyeleri Bernanke ve Yellen ile, bazıları da tahvil alım programının çabuk sonlandırılmasını savunuyor. FED içindeki bölünmeyi zaten piyasa biliyordu; yeni hiçbir şey yok.

Uzun bir süre ABD'de faiz artırılmayacağı konuşması emtia ve FX piyasalarında fiyatlanıyor; S&P500 yatay kapattı – ancak S&P500 tarihi zirve kapanışının sadece %1,0 aşağısında olduğunu unutmamalıyım.

Cuma günü JP Morgan bilançosu Bernanke sonrası en önemli gelişme – ABD Bankacılık endeksindeki (BKX) alımların yüksek hacimle devam ettiğini görüyoruz. **Dün gece tarihi zirvesinde kapayan ABD Bankacılık endeksi (BKX) üzerine yazılan Temmuz-Ağustos-Eylül vadeli alım opsiyonlarının ("BKX Call option") yüksek hacimle satın alınıyor olması, bizim için Bernanke politikalarının kısa vadede aynı devam edeceğinin en önemli piyasa fiyatlamasıdır.**

Bakır ve Ons altında dün gece / bu sabah önemli yukarı hareketlerde kısa vade dirençlerin kırıldığını görüyoruz.

2 Temmuz günü Kaldıraçlı İşlemler Bülteni'mizin Teknik Analiz bölümünde Bakır Alımı önermiştik. "Teknik olarak baktığımızda 3,00 (300) seviyesinden dönüş deneyen Bakır 3,15 test ediyor. Bu seviyelerdeki tepki alımlarının artmasıyla, 3,17(317)'nin test etmesini bekliyoruz." Bu sabah Bakır %3,2 yukarıda ve 320 işlem görüyor.

Ons Altında 3 gün önce başlayan yukarı hareketlilik, Bernanke konuşmasıyla ivme kazandı. Ons altın %2,9 yukarı hareketle 1278 dolar direncini kırdı (kısa vade hedefimiz: \$1302, son işlem: \$1293, Bernanke öncesi: \$1255)

Bakır ve Ons Altındaki yukarı hareketi BIST'te Koza Anadolu (KOZAA : hedef fiyat: 3.62, zarar-kes: 2.72) ve Koza Altın (KOZAL : hedef fiyat: 24.90, zarar-kes: 22.10) oynamayı tercih ediyoruz.

SEÇİLMİŞ GÜNCEL ARAŞTIRMALAR

Görünüm 2013 2 Çeyrek: "DÜNYA - ÜÇ SİLAHŞÖRLER / TÜRKİYE - YENİDEN DEĞERLEME "RE-RATING""
25.04.2013

Ekonomik Değerlendirme : "Yıllık Enflasyonda Yükseliş Dönemi" 27.05.2013

Piyasa Yorumu (Devam)

Dolar endeksi Bernanke sonrası %2,1 değer kaybederken, dün gece EUR/USD'nin önemli direnç seviyesi 1.32'ye kadar açık pozisyonların kapanması ile satın alındığını gördük. Draghi / Asmussen açıklamaları sonrası AB'de faiz indiriminin hala masada olduğunu gördüğümüzden, EURO'nun yukarı hareketlerinin açığa satılması gerektiğini düşünüyoruz. **1.3185-1.3200 yukarı bir harekette açık EUR/USD öneriyoruz. (yüksek: 1.3210, son işlem: 1.3090, Bernanke öncesi: 1.2865)**

TCMB'nin elini biraz olsun rahatlatan "güvercin" Bernanke açıklamaları sonrası, USD/TRY' da 1.9550 seviyesinden 1.9355' e satış görüyoruz ancak TRYBASKET (%50 USD + %50 EURO) önemli bir değişiklik yok (son işlem: 2.2339, Bernanke öncesi: 2.2350)

USD/TRY'da 1.9420 direncinin altındaki hareketlerde, 1.9190 hedef fiyatımız var. **1.9420 direncinin aşılması durumunda, şu andaki global konjonktür, uzun TRY pozisyonunun kapatılmasını gerektirmektedir.**

Bu sabah %2,0 yukarı (72,500 seviyesinde) açılmasını beklediğimiz BIST100 endeksinde XBANK (BIST Bankacılık endeksi) liderliğinde alımlar bekliyoruz.

XBANK : 16 Mayıs 2013 dolar bazlı tarihi zirvesinde:

**11.0x olan Fiyat/Kazanç oranının (F/K) dün kapanışta 7.4x,
1.65x olan Piyasa Değeri/Defter Değeri oranının (PD/DD) dün kapanışta 1.20x gerçekleşmiştir.**

16 Mayıs USD tarihi zirvesinden XBANK'in dolar bazında %39 değer kaybettiğini belirtirken, aynı dönemde ABD Bankacılık Endeksi (BKX) %6 değer kazanmıştır. 22 Mayıs Bernanke Kongre açıklaması sonrası XBANK dolar bazında %36 değer kaybetmiştir.

Haber Paketi ve KAP

Öne Çıkan Gelişmeler:

- 10:00** Türkiye Cari Denge (Reuters Beklenti:6.66 Milyar Dolar)
15:30 ABD Haftalık İşsizlik Başvuruları (Reuters Beklenti:340 bin kişi)
21:00 ABD Federal Bütçe (Reuters Beklenti:39.5 Milyar Dolar)

Şirket ve Sektör Haberleri:

Türkiye'de katılım bankacılığı yapmak isteyen Kuveytli International Investor, birkaç Kuveytli bankayı da yanına alarak Adabank'a yeniden talip olacak.

Koç Holding Gana'da salça ve beyaz eşya üretimine yönelik yatırım için kolları sıvadı. **(KCHOL)**

İngiliz Yüksek Mahkemesi'nin Turkcell hisselerine ilişkin kararının ardından Çukurova'dan 932 milyon dolar borcunu tahsil etmek isteyen İsveçli ortak TeliaSonera'nın İletişim Grubu Başkan Yardımcısı Cecilia Edström, "Seçeneklerden biri de dava açmak" dedi.

İnternetin sanal para birimi olarak adından sıkça söz ettiren 'Bitcoin' Net Holding'in sahibi Besim Tibuk'un oğlu Kerem Tibuk tarafından KKTC'de kurulan şirket ile Türkiye'ye girdi. **(NTHOL)**

Turkcell Genel Müdürü Süreyya Ciliv, İngiliz Yüksek Mahkemesi'nin kararına ilişkin "Bu konuya ilişkin rakamlar ve yaşanan süreç çok net ortada. Rakamlar çok net, rakamlar konuşuyor, benim diyebilecek birşey yok" dedi. **(TCELL)**

Boğaziçi ile Fatih Sultan Mehmet köprülerinin eğik olan askı halatların dikey hale getirileceği onarımı ve yapısal takviyesi ihalesi 5 Eylül'de yapılacak.

Kap Haberleri:

Akfen Holding, Akfen GYO A.Ş. payları ile ilgili olarak 1,43-1,44 TL fiyat aralığından 20.157 adet alış işlemi gerçekleştirdi. **(AKFGY)**

Halk Bankası Halk GYO payları ile ilgili olarak 1,18 fiyattan 374,158 adet alış işlemi gerçekleştirdi. **(HLGYO)**

İş Bankası, 550 milyon TL nominal değerli, 4 ay vadeli banka bonusu ve tahvili bugün ve yarın halka arz edecek. **(ISCTR)**

Net Turizm iştiraki İnter Turizm'in işletmesinde bulunan otoparkın, belediye tarafından tahliyesine başlandığını duyurdu. **(NTTUR)**

Trabzonspor Futbol İşletmeciliği Ticaret AŞ B Grubu hamiline yazılı 1.500.000 adet payın satışı için SPK'ya başvurdu. **(TSPOR)**

Model Portföy

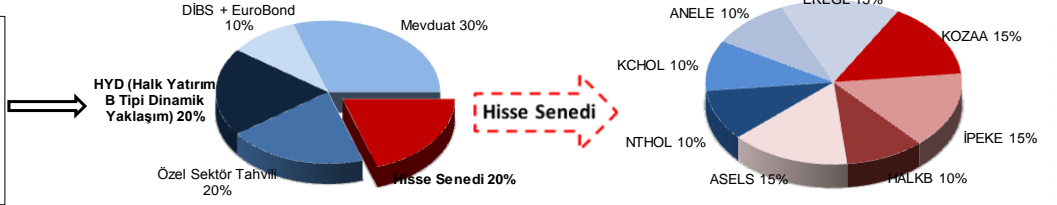
Performans

Tarih	10.07.2013	Günlük Getiri(%)	Kuruluştan Beri Getiri (%)	2013 Getiri (%)
Portföy		-1.70%	43.95%	-19.54%
Benchmark(BIST 100)		-1.26%	29.59%	-9.12%
Ayrışma		-0.44%	14.35%	-10.41%

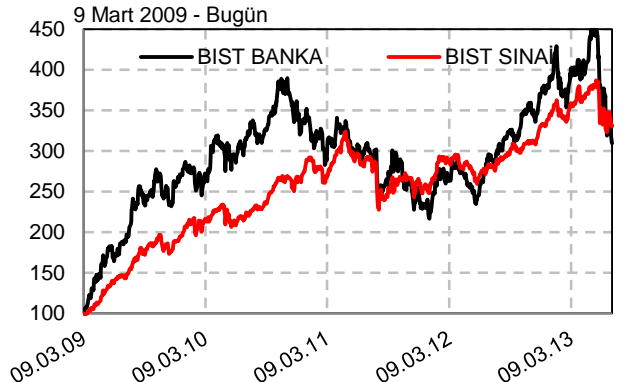
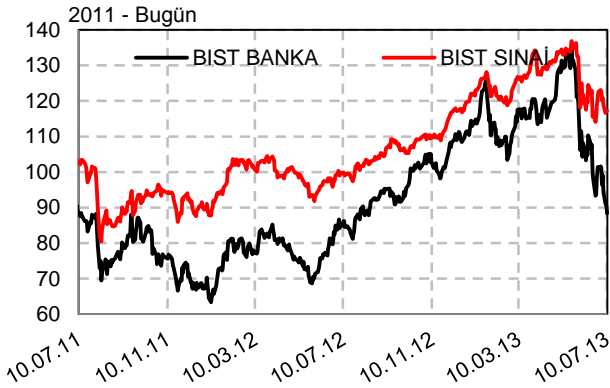
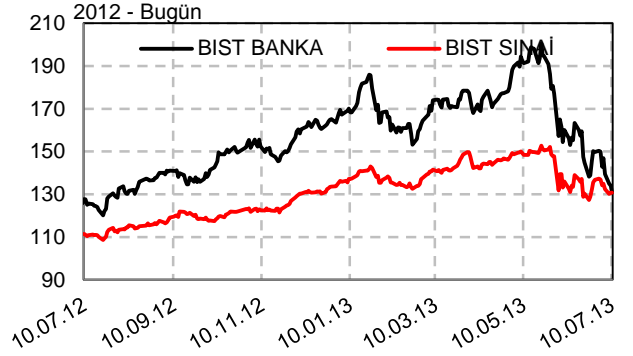
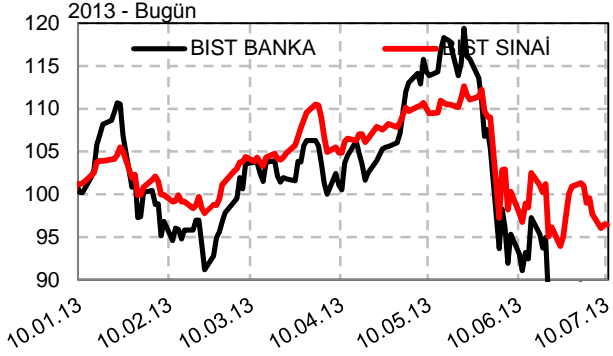
Hisse Senedi	Eklendiği Tarih	Eklendiği Gün Fiyatı(TL)	Dün Akşam Kapanış (TL)	Değişim(%)	Ayrışma	Ağırlık(%)
KOZAA	28.05.2012	3.02	2.93	-3%	-33%	15%
İPEKE	28.05.2012	3.25	3.50	8%	-22%	15%
ASELS	28.05.2012	4.54	8.82	94%	65%	15%
HALKB	28.05.2012	11.12	14.35	29%	-1%	10%
NTHOL	19.12.2012	1.64	2.48	51%	60%	10%
KCHOL	28.05.2012	5.54	8.78	58%	29%	10%
ANELE	28.11.2012	2.26	1.3	-42%	-41%	10%
EREGL	18.01.2013	2.33	1.92	-18%	-1%	15%

MODEL PORTFÖY

MEVDUAT	30%
HİSSE SENEDİ	20%
ÖZEL SEKTÖR TAHVİLİ	20%
HY B TİPİ DİNAMİK FON	20%
DİBS+EUROBOND	10%

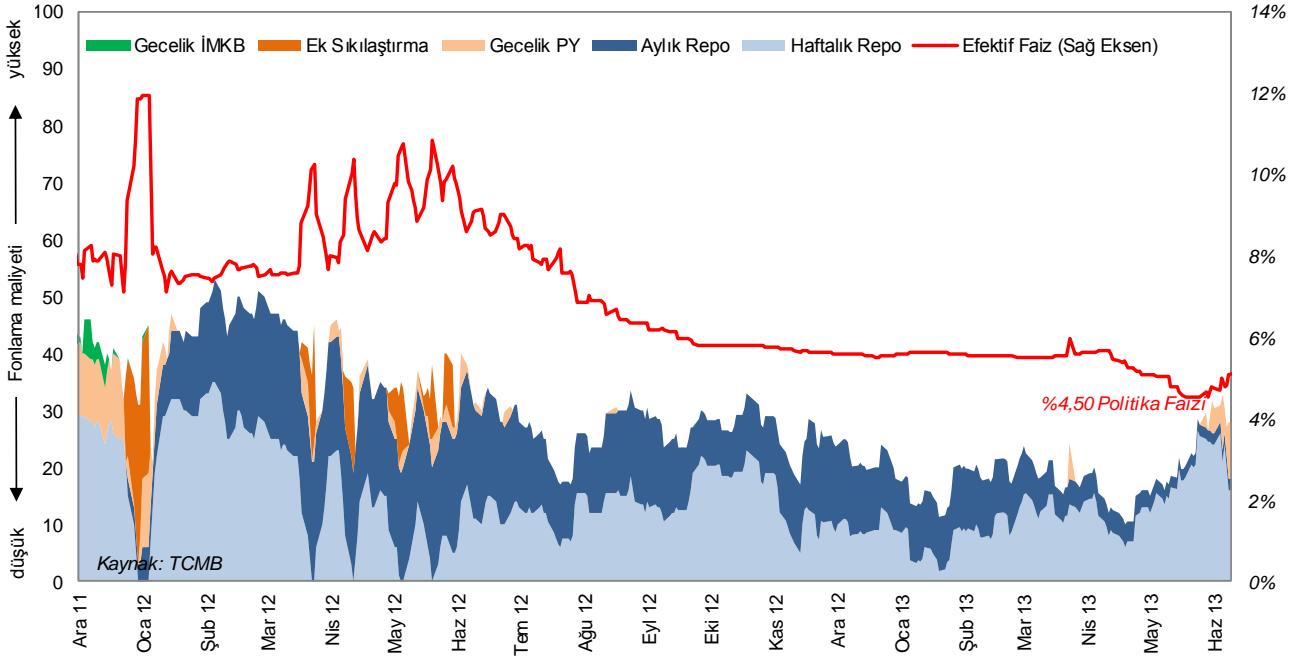


BIST Bankacılık ve Endüstriyel Endeks Karşılaştırmaları

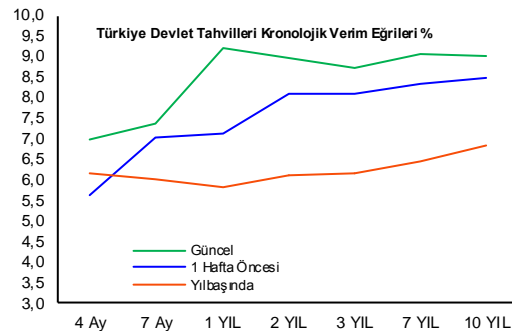
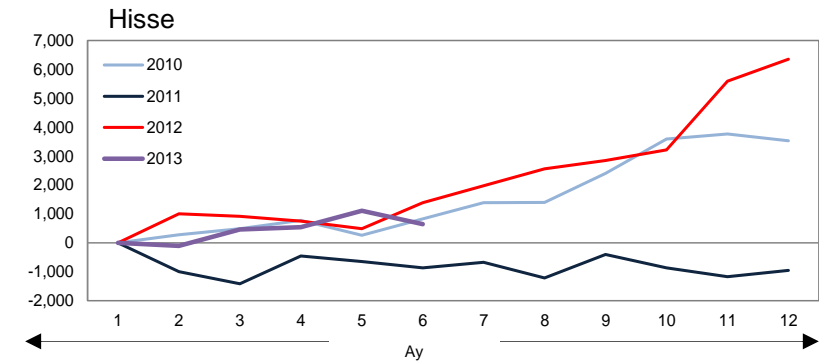
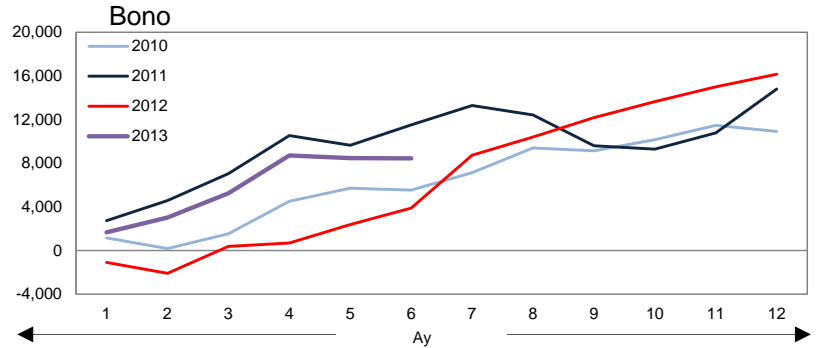
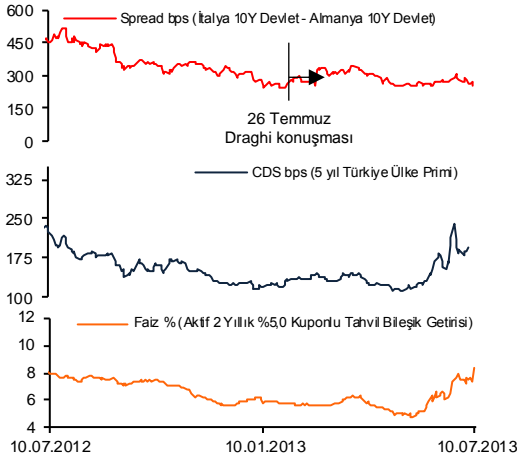






APİ Stok Bilgisi

Dün Merkez Bankası istisnai gün ilan ederek haftalık fonlama gerçekleştirmezken, piyasa yapıcı bankalar 19.4 Milyar TL repo imkanı kullandı. Piyasa yapıcı olmayan bankalar ise 13.2 Milyar TL'lik repo imkanından faydalandılar. APİ stok tutarı 42 Milyar TL seviyesinde. Ortalama fonlama maliyeti ise üst banda yakın %5.9 seviyesinde.



Fon Akımları – Tahvil / Bono



Sözleşmeler	Vade	Son Uzlaşma Fiyatı	Önceki Uzlaşma Fiyatı	Değişim %	Güncü En Yüksek Değer	Güncü En Düşük Değer	Günlük Sözleşme Sayısı	Açık Pozisyon Sayısı	Teorik Fiyat
 BIST Endeks 30	İlk Vade: Ağustos 2013	86,7250	87,8750	-1,3%	89,6000	85,7000	239618	159925	82,7792
	2. Vade: Ekim 2013	87,2750	88,6250	-1,5%	90,3000	86,4250	987	1069	83,6224
 Dolar	İlk Vade: Ağustos 2013	1,9765	1,9690	0,4%	1,9775	1,9580	33074	168538	#VALUE!
	2. Vade: Ekim 2013	2,0025	1,9900	0,6%	2,0030	1,9850	1657	5229	#VALUE!
 Euro	İlk Vade: Ağustos 2013	2,5315	2,5190	0,5%	2,5430	2,5095	839	12598	#VALUE!
	2. Vade: Ekim 2013	2,5450	2,5450	0,0%	2,5595	2,5335	102	637	#VALUE!
 Altın	İlk Vade: Ağustos 2013	79,8950	78,9900	1,1%	80,0000	78,8000	62	152	#VALUE!
	2. Vade: Ekim 2013	80,3700	78,7500	2,1%	80,5000	80,2400	2	28	#VALUE!



VOB Endeks (VIX0300813) – Ege Saba Eren:

Ağustos vadeli endeks sözleşmesi, dün güne açılıştaki gelen alışlarla birlikte 89,600 seviyesine kadar yükseldi. Gün ortasında gelen satışlar ile birlikte günü %1.11 azalışla 86,725 uzlaşma fiyatı ile kapatırken açık pozisyon sayısında 2,266 adet azalış kaydedildi. Bugün için teknik olarak 87,300 seviyesini denge noktası olarak izlemekteyiz. Gün içinde Pivot bölgenin üzerinde tutunma sağlandığı takdirde 89,000-91,250-92,800 seviyeleri direnç olarak izlenebilir. Gerilemelerde 85,000-83,400-81,100 destekleri ön plana çıkıyor.

Destekler: 85,000-83,400 Dirençler: 89,000-92,250



Tahvil/Bono – A.İhsan ÇAMCI:

Dün güne yine Merkez Bankası'nın istisnai gün uygulaması ile başlayan bono piyasasında faizin yönü yukarı oldu. 2 yıl vadeli gösterge tahvil bileşik faizi %9,25 ile kapanırken düşük işlem hacmi ile son 13 ayın en yüksek seviyesini gördü. Diğer dikkat çeken konu ise 2-10 yıl vadeli tahvil faiz farkının sıfıra gelmesiydi ki bu devam eden döviz talebinin faiz artırımını getireceği beklentisinin güçlenmesini ifade ediyordu. Günü bu şekilde kapatan piyasanın ardından beklenen FED'in son toplantı tutanakları ve Başkan Bernanke'nin açıklamaları geldi. Gelen açıklamalar piyasalar tarafından olumlu karşılanırken faiz piyasaları için gösterge olan ABD 10 yıllık tahvil faizleri %2,66 seviyesinden %2,56 seviyesine gerilerken EURUSD paritesi 1,28'den 1,32 seviyelerine yükseldi. Oluşan pozitif havanın bugün tahvil faizlerinde bir gerileme yaratması muhtemel gözükse de önümüzdeki hafta Hazine'nin 9,6 milyar TL itfasına karşılık açacağı 4 adet tahvil ihalesi öncesinde gerileme sınırlı olacaktır. Döviz talebinin arttığı bu dönemde bugün açıklanacak olan Mayıs ayı cari açık rakamı günün datası olarak öne çıkmakta. Dün günü %9,25 seviyesinden kapatan 2 yıl vadeli gösterge tahvilde bu sabah bankalararası tezgahüstü piyasada ilk işlemler aynı seviyeden gerçekleşmekte.

YATIRIM FONLARI	LİKİT FON	KISA VD.DİBS FONLARI	DİBS FONLARI	HİSSE SENEDİ FONLARI
http://www.halkbank.com.tr/charnela2.asp?id=92				
Risk Seviyesi	DÜŞÜK	ORTA	YÜKSEK	
Kurucu	Halk Bank	Halk Yatırım	Halk Yatırım	Halk Yatırım
Tip	B Likit	B Ks.Vadeli Tahvil Bono Fonu	B Tahvil Bono	Özel Sektör Tahvil Bono
Kod	HLL	HKV	HLT	HYT
Karşılaştırma Ölçütü	KYD91 %15 KYD ÖST Sabit %5 KYDO/N Brüt %80	KYD91 %59 KYD ÖST Sabit %1 KYDO/N Brüt %40	KYD547 %80 KYDO/N Brüt %19 KYD ÖST Sabit %1	KYD ÖST Sabit %55 KYD365 %25 KYDO/N Brüt %20
Yatırım Stratejisi Bant Aralıkları				
DİBS	-	-	-	15% - 45%
Özel Sektör Borçlanma Senedi	-	-	-	50% - 80%
DİBS ve/veya ÖST	10% - 40%	60% - 90%	60% - 90%	70% - 100%
Hisse Senedi	-	-	-	-
Ters Repo	60% - 90%	10% - 40%	10% - 40%	0% - 30%
BPP	0% - 20%	0% - 20%	0% - 20%	0% - 20%
Günlük Getiri	0.01	0.00	0.00	-0.07
Aybaşından Bugüne Getirisi	0.11	0.07	0.10	-0.21
Benchmark'a Göre Performansı	-0.01	0.00	0.02	0.54
Yılbaşından Bugüne Getirisi	2.27	1.99	2.19	1.99
Benchmark'a Göre Performansı	0.18	0.33	0.29	3.12
Fon Fiyatı	0.027889	48.251389	0.040654	40.911942
En Az İşlem Yapılabilir Pay ve Katlar	1.000 Pay	1 Pay	1.000 Pay	1 Pay

Endeks	Endeks Kodu	2012 Brüt Temettü Verimi(%)	2013 Tahmini Temettü Verimi(%)
BIST100	XU100	1.95	2.82
Micex (Rusya)	RTSI\$	3.76	4.39
Stoxx 600 (Avrupa)	SXXP	2.96	3.70
XETRA DAX (Almanya)	DAX	3.39	3.32
BOVESPA (Brezilya)	IBOV	3.54	3.80
SHANGAI COMPOSITE (Çin)	SHCOMP	2.51	3.20
S&P 500 (Amerika)	SPX	2.24	2.11
NIKKE 225 (Japonya)	NKY	1.96	1.74
BSE SENSEX (Hindistan)	SENSEX	1.60	1.82
MERVAL (Arjantin)	MERVAL	1.21	0.00
KOSPI (Güney Kore)	KOSPI	1.28	1.34
	Median	2.24	2.82

Şirket	İMKB Kodu	Hisse Fiyatı (TL)	Nakit Temettü Dağıtımı		Brüt Temettü Verimi (%)	Temettü Tarihi
			Hisse Başına Brüt (TL)			
IS B TİPİ YATIRIM ORTAKLIĞI	ISYAT	1.03	0.20		19.42%	29.03.2013
COMPONENTA TİCARET VE SAN	COMDO	4.13	0.60		14.53%	21.03.2013
DENTAS AMBALAJ	DENTA	3.34	0.32		9.54%	25.03.2013
HEKTAS TİCARET T.A.S	HEKTS	1.73	0.21		12.21%	31.05.2013
AYGAZ AS	AYGAZ	9.32	1.00		10.73%	09.04.2013
AKSA AKRILIK KİMYA SANAYİ	AKSA	6.64	0.48		7.29%	28.03.2013
TURK TELEKOMUNİKASYON AS	TTKOM	7.26	0.69		9.50%	29.05.2013
UNYE CİMENTO SANAYİ VE TİC	UNYEC	5.1	0.44		8.53%	31.05.2013
TOFAS TURK OTOMOBİL FABRİKA	TOASO	13	0.96		7.38%	05.04.2013
ADANA CİMENTO-B	ADBGR	2.87	0.21		7.37%	31.05.2013
ADANA CİMENTO-A	ADANA	4.17	0.30		7.13%	31.05.2013
TUPRAS-TURKIYE PETROL RAFİNE	TUPRS	45.4	3.85		8.48%	04.04.2013
FORD OTOMOTİV SANAYİ AS	FROTO	23.8	0.86		7.18%	03.04.2013
ALKİM KAGIT SANAYİ VE TİCAR	ALKA	1.36	0.10		6.99%	15.04.2013
CİMSA CİMENTO SANAYİ VE TİC	CİMSA	12.9	0.73		5.63%	01.04.2013
TURK TRAKTOR VE ZİRAAT MAKİN	TTRAK	56.25	3.75		6.66%	25.03.2013
AKSIGORTA	AKGRT	2.62	0.15		5.57%	18.04.2013
AKMERKEZ GAYRİMENKUL YATIRIM	AKMGY	16.1	1.22		7.56%	29.03.2013
AKCANS CİMENTO	AKCNS	12.45	0.57		4.61%	29.03.2013
OTOKAR OTOMOTİV VE SAVUNMA	OTKAR	76.75	2.67		3.47%	03.04.2013
EGE ENDÜSTRİ VE TİCARET AS	EGEEN	58.75	3.00		5.11%	10.04.2013
CREDITWEST FAKTORİNG HİZMETL	CRDFA	4.65	0.34		7.31%	31.05.2013
BORUSAN YATIRIM VE PAZARLAMA	BRYAT	14.45	0.61		4.23%	31.05.2013
PINAR ENTEGRE ET VE UN SANAY	PETUN	7.04	0.64		9.09%	
KORDSA GLOBAL ENDÜSTRİYEL İP	KORDS	3.32	0.18		5.36%	29.03.2013
BRISA BRİDGESTONE SABANCI	BRISA	5.58	0.24		4.23%	28.03.2013
ARCELİK AS	ARCLK	12.35	0.53		4.25%	01.04.2013
İS GİRİŞİM SERMAYESİ YATIRIM	İSGSY	2.87	0.15		5.30%	08.05.2013
YUNSA YUNLU SANAYİ VE TİCARE	YUNSA	5.5	0.22		4.07%	27.03.2013
ADANA CİMENTO-C	ADNAC	0.66	0.03		4.45%	31.05.2013
TURK PRYSMIAN KABLO VE SİSTE	PRKAB	1.56	0.06		4.08%	16.04.2013
SİNPAS GAYRİMENKUL YATIRIM O	SNGYO	1.23	0.05		4.07%	29.05.2013
KARDEMİR KARABUK DEMİR-CL D	KRDMD	1.56	0.06			29.05.2012
İS GAYRİMENKUL YATIRIM ORTAK	İSGYO	1.51	0.05		3.15%	28.03.2013
ULKER BİSKUVİ SANAYİ AS	ULKER	12.55	0.44		3.49%	08.04.2013
BORUSAN MANNESMANN BORU SANA	BRSAN	31.7	1.06		3.34%	31.05.2013
NUH CİMENTO SANAYİ AS	NUHCM	11.75	0.32		2.72%	29.05.2013
İZOCAM TİCARET VE SANAYİ AS	İZOCM	33.9	1.08		3.19%	27.03.2013
SELÇUK ECZA DEPOSU TİCARET V	SELEC	1.93	0.05		2.59%	31.05.2013
TURKIYE SİNAİ KALKINMA BANK	TSKB	2.2	0.05		2.48%	28.03.2013
TURKIYE İS BANKASI-C	İSCTR	5.96	0.15		2.48%	01.04.2013
ANADOLU HAYAT EMEKLİLİK	ANHYT	5.16	0.13		2.58%	28.03.2013
TURK HAVA YOLLARI AO	THYAO	8.08	0.14		1.79%	30.05.2013
BURSA CİMENTO	BUCİM	4.93	0.10		2.03%	24.04.2013
TURKIYE HALK BANKASI	HALKB	17.8	0.37		2.07%	10.04.2013
TURK PRYSMIAN KABLO VE SİSTE	PRKAB	1.56	0.06		4.08%	18.04.2013
ALKİM ALKALİ KİMYA A.S	ALKİM	11.6	0.23		1.99%	30.05.2013
EREĞLİ DEMİR VE ÇELİK FABRİK	EREĞL	2.12	0.03		1.62%	
ANADOLU EFES BİRACILIK VE	AEFES	24	0.45		1.87%	30.05.2013
TURK SİSE VE CAM FABRİKALARI	SİSE	2.91	0.05		1.63%	31.05.2013
TURKIYE GARANTİ BANKASI	GARAN	8.5	0.14		1.67%	06.05.2013
ANADOLU CAM SANAYİ AS	ANACM	2.77	0.04		1.54%	31.05.2013
ASELSAN ELEKTRONİK SANAYİ	ASELS	9.36	0.16		1.68%	31.05.2013
ENKA İNŞAAT VE SANAYİ AS	ENKAI	4.88	0.07		1.43%	08.05.2013
ALARKO CARRIER SANAYİ VE TİC	ALCAR	34.6	0.58		1.68%	31.05.2013
GOODYEAR LASTİKLERİ TURK AS	GOODY	51.25	0.83		1.63%	16.05.2013
ASLAN CİMENTO AS	ASLAN	31.5	0.45		1.43%	31.05.2013
ALARKO GAYRİMENKUL YATIRIM	ALGYO	18.95	0.22		1.14%	31.05.2013
EGE GÜBRE SANAYİ AS	EGGUB	17.1	0.20		1.17%	31.05.2013
HACI ÖMER SABANCI HOLDİNG	SAHOL	10.45	0.10		0.96%	01.04.2013
ASYA KATILIM BANKASI AS	ASYAB	1.88	0.02		1.12%	
TURCAS PETROL A.S.	TRCAS	3.31	0.03		1.01%	
TRAKYA CAM SANAYİ AS	TRKCM	2.79	0.02		0.86%	31.05.2013
KARTONSAN KARTON SANAYİ	KARTN	242	1.52		0.63%	02.04.2013

Tarih	Saat	Ülke	Gösterge	Dönem	Beklenti	Önceki
8 Temmuz Pazartesi	09:00	Almanya	Dış Ticaret Dengesi(Milyar EUR)	Mayıs	17.5	17.7
8 Temmuz Pazartesi	10:00	Türkiye	Sanayi Üretimi (yıllık deę.)	Mayıs		3.40%
8 Temmuz Pazartesi	13:00	Almanya	Sanayi Üretimi (aylık deę.)	Mayıs	-0.50%	1.80%
9 Temmuz Salı	04:30	Çin	TÜFE (yıllık deę.)	Haziran	2.50%	2.10%
9 Temmuz Salı	11:30	İngiltere	Sanayi Üretimi (aylık deę.)	Mayıs	0.20%	0.10%
10 Temmuz Çarşamba	09:00	Almanya	TÜFE (aylık deę.)	Haziran	0.10%	0.10%
10 Temmuz Çarşamba		Çin	Çin Dış Ticaret Dengesi (Milyar USD)	Haziran	27.0	20.4
11 Temmuz Perşembe	02:50	Japonya	Makine Siparişleri (yıllık deę.)	Mayıs	2.50%	-1.10%
11 Temmuz Perşembe	10:00	Türkiye	Cari Denge (Milyar Dolar)	Mayıs	6.66	8.2
11 Temmuz Perşembe	15:30	ABD	Haftalık İşsizlik Başvuruları (bin kişi)		340	343
12 Temmuz Cuma	12:00	Euro Bölgesi	Sanayi Üretimi (yıllık deę.)	Mayıs	-1.30%	-0.6%
12 Temmuz Cuma	16:55	ABD	Michigan Tüketici Güven	Haziran	85	84.1

Azmi DÖLEN *G. Müdür Yrd.* (212) 314 81 07 adolen@halkyatirim.com.tr

Işık ÖKTE *Stratejist* (212) 314 81 82 iokte@halkyatirim.com.tr **Banu KIVCI TOKALI** *Ekonomist* (212) 314 81 88 btokali@halkyatirim.com.tr

Nurcihan AŞIK *Uzman Yardımcısı* (212) 314 81 83 nasik@halkyatirim.com.tr

Orçun SEYREK *Uzman Yardımcısı* (212) 314 81 85 oseyrek@halkyatirim.com.tr

Sertaç OKTAY *Uzman Yardımcısı* (212) 314 81 86 sertac.oktay@halkyatirim.com.tr