

2021

2.ÇEYREK ARA DÖNEM FAALİYET RAPORU

İçindekiler

	Sayfa No
Genel Bilgiler	1
Tarihsel Gelişim	2
Yönetim Kurulu Başkanı'nın Değerlendirmesi	3
Genel Müdür'ün Değerlendirmesi	4
Yönetim Kurulu ve Denetim Kurulu	5
Üst Yönetim	5
Başlıca Finansal Göstergeler	6
2021 yılı 2. Çeyrek Ara Dönem Gelişmeleri	11
Ortaklık Portföyü	12

Genel Bilgiler

Ticaret Unvanı	Türkiye Halk Bankası Anonim Şirketi
Kayıtlı Sermaye Tavanı	10.000.000.000 TL
Çıkarılmış Sermayesi	2.473.776.223,78 TL
Tescil Tarihi	26.08.1938
Ticaret Sicil Numarası	862070
Ticaret Sicil Memurluğu	İstanbul Ticaret Sicili Müdürlüğü
Yurtiçi Şube Sayısı	1.009 Şube (934 şube, 7 kurumsal, 36 ticari, 2 serbest bölge şubesi, 30 uydu şube)
Yurtdışı Teşkilat Yapısı	1 Yurtdışı Ülke Müdürlüğü, 6 Yurtdışı Şube ve 3 Temsilcilik
Bölge Koordinatörlüğü Sayısı	29 Bölge Koordinatörlüğü
Personel Sayısı	20.106
Genel Müdürlük	Barbaros Mahallesi Şebboy Sokak No:4/1 34746 Ataşehir/İSTANBUL 0216 503 70 70
İnternet Sitesi	www.halkbank.com.tr
E-posta Adresi	halkbank.ir@halkbank.com.tr
Çağrı Merkezi	Halkbank Dialog 0850 222 0 400 Halkbank Kurumsal Dialog 0850 222 0 401

Tarihsel Gelişim

1933 yılında 2284 sayılı Halk Bankası ve Halk Sandıkları Kanunu ile Türkiye Halk Bankası'nın kuruluş süreci başlamış ve Banka 1938 yılında faaliyete geçmiştir. 1938-1950 yılları arasında finansman sağladığı Halk Sandıkları kanalı ile kredi hizmetlerini yürüten Halkbank, 1950 yılından sonra doğrudan şube açma ve kredi kullandırma yetkisi ile çalışmaya başlamıştır. 1964 yılı başından itibaren daha aktif bir çalışma temposuna giren Halkbank, mevduat ve kredi hacmini istikrarlı bir şekilde büyötmüştür.

1992 yılında Türkiye Öğretmenler Bankası (Töbank), 1993 yılında Sümerbank ve 1998 yılında Etibank Halkbank'a devredilmiştir.

2000 yılında kamu bankalarının çağdaş bankacılığın ve uluslararası rekabetin gereklerine göre çalışmalarını ve özelleştirmeye hazırlanmalarını sağlayacak yeniden yapılandırılmaları ile ilgili 4603 sayılı Kanun'un yürürlüğe girmesiyle Halkbank yeniden yapılandırma çalışmalarına başlamıştır.

2001 yılında Emlak Bankası'nın (96 şubesi), 2004 yılının ikinci yarısında ise Pamukbank'ın Halkbank'a devri gerçekleşmiştir.

2007 yılında Halkbank hisselerinin %24,98'i halka arz edilmiş ve Halkbank halka arzı, Türk sermaye piyasalarında o güne kadar gerçekleşen en büyük halka arz olmuştur. Halkbank hisseleri 2012 yılında ikinci kez büyük bir başarı ile halka arz edilmiştir.

Ortaklık Yapısı

Türkiye Halk Bankası A.Ş.'nin kayıtlı sermaye tavanı 10.000.000.000 TL olup çıkarılmış sermayesi 2.473.776.223,78 TL'dir.

Banka'nın sermayesinin %99,999996207'si T.C. Başbakanlık Hazine Müsteşarlığı'na ait iken, hisseler T.C. Başbakanlık Özelleştirme İdaresi Başkanlığı'na devredilmiş ve söz konusu paya karşılık gelen hisselerin %24,98'i; Özelleştirme Yüksek Kurulu'nun 05.02.2007 tarih ve 2007/08 sayılı Kararı, Banka'nın 19.04.2007 tarihli Genel Kurul Kararı ve SPK'nın 26.04.2007 tarih 16/471 sayılı Kararı ile 10.05.2007 tarihinde halka arz edilmiştir.

Banka'nın ikincil halka arzı kapsamında ise Özelleştirme Yüksek Kurulu'nun 04.10.2012 tarih 2012/150 sayılı Kararı ile T.C. Başbakanlık Özelleştirme İdaresi Başkanlığı'na ait toplam sermayedeki %23,92'lik hisselerin halka arzı, 21.11.2012 tarihinde tamamlanmıştır.

Özelleştirme Yüksek Kurulu'nun 03.02.2017 tarih, 2017/1 sayılı Kararı'na istinaden, T.C. Başbakanlık Özelleştirme İdaresi Başkanlığı'na ait Banka'nın ödenmiş sermayesindeki %51,11 oranında ve 638.825.500 TL itibari değerdeki hisseler, özelleştirme kapsam ve programından çıkartılarak 10.03.2017 tarihi itibarıyla Türkiye Varlık Fonu Yönetimi Anonim Şirketi'nce yönetilen Türkiye Varlık Fonu'na devredilmiştir. 20.05.2020 tarihinde halka arz edilmeksizin tahsisli satış yöntemi ile yapılan sermaye artırımını sonucunda çıkarılmış sermaye 1.250.000.000.-TL'den 2.473.776.223,78 TL'ye yükseltilmiştir.

Nitelikli paya sahip hissedar, %75,29386473'lük hisse oranı ile Türkiye Varlık Fonu'dur (Adres: Muallim Naci Cad. No:22 Ortaköy/İSTANBUL). Yönetim Kurulu Başkanı, Yönetim Kurulu Başkan Vekili, Genel Müdür ile Yönetim Kurulu Üyeleri ve Genel Müdür Yardımcıları Banka'da pay sahibi değildir.

Hissedar Adı	Ödenmiş Sermaye Tutarı (TL)	Sermaye Katılım Oranı (%)
1-Türkiye Varlık Fonu	1.862.601.723,78	75,29386473
2-Halka Açık Kısım	611.093.852,00	24,70287515
3-Diğer	80.648,00	0,00326012
Toplam	2.473.776.223,78	100,0000000

* Türkiye Varlık Fonu'nun toplam hisseleri içerisinde 1.224.326.155,78 TL'lik hisse, Borsa'da işlem görebilir niteliktedir.

13.06.2012 tarih 6327 sayılı Kanun ile 4603 sayılı Kanun'un 2'nci maddesine eklenen 3'üncü fıkraya hükmü kapsamında Banka'daki kamu paylarının satış işlemleri tamamlanıncaya kadar kamuya ait bu hisseler Türk Ticaret Kanunu hükümleri uyarınca Banka'nın bağlı bulunduğu Bakan tarafından idare ve temsil edilecektir.

Yönetim Kurulu Başkanı'nın Değerlendirmesi

Değerli paydaşlarımız,

Uluslararası Para Fonu (IMF), geçen yılın Nisan ayında Covid-19 salgınının ekonomide oluşturduğu etkiyi "Benzeri olmayan bir kriz, belirsiz bir toparlanma" başlığıyla tanımlamıştı. Yılın ikinci yarısında aşılardan bulunmasıyla beraber daha iyimser değerlendirmeler yapılmasına rağmen, salgın neredeyse tüm ülkeler açısından benzeri görülmemiş bir ekonomik daralmaya neden oldu. IMF, dünya ekonomisinin geçen yıl yüzde 3,3; Ekonomik İşbirliği ve Kalkınma Örgütü (OECD) ise yüzde 3,4 küçüldüğünü açıkladı. Dünyanın en büyük ekonomilerinden olan ABD, salgının etkisiyle yüzde 3,5; Avro Bölgesi ekonomisi ise yüzde 6,6 daraldı. Bu süreçten Çin ve Türkiye pozitif ayrıştı. Pandeminin çıkış noktası olan Çin, yüzde 2,3 büyüme elde ederken Türkiye yüzde 5 daralma yönündeki uluslararası tahminlere karşın, yılı yüzde 1,8 büyüme ile kapattı. Böylece G-20 ülkeleri arasında Çin ile birlikte yılı büyüterek kapatan iki ülkeden biri oldu.

Türkiye, özellikle makine ve teçhizat yatırımlarının da etkisiyle 2020 yılının son çeyreğini yüzde 5,9; 2021'in ilk çeyreğini ise yüzde 7 büyüme ile tamamlayarak, pozitif ayrışmasını sürdürdü. Yılın yarısına geldiğimizde Türkiye yine pozitif ayrışmasını sürdüreceğinin sinyallerini vermektedir.

Gelişmiş ve gelişmekte olan pek çok ülkede üretim ve ihracatın hâlâ toparlanmakta zorlandığını düşündüğümüzde, Türkiye'nin dikkat çekici bir performans ortaya koyduğunu kabul etmek gerekir. Sanayi üretimi Nisan 2021'de bir önceki yıla göre yüzde 66 artış kaydetti. Bu durum çarkların tüm hızıyla çalıştığını göstermektedir. İmalat sanayii genelinde kapasite kullanım oranı, Haziran ayında yüzde 76,6 ile son bir buçuk yılın en yüksek rakamına ulaştı. Aynı dönemde Reel Kesim Güven Endeksi (RKGE) de 113'e yükselerek, son 7 yılın en yüksek seviyesine geldi. İhracatçılarımız ise yılbaşıdan bu yana her ay yeni rekor tazeleyerek daha önce görülmemiş rakamlara imza atıyorlar.

Bu gelişmelerde, tüm zorunlu kapanma ve kısıtlamalara rağmen Hükümetimizin ekonomik aktivitenin sürdürülmesi yönünde aldığı ve Bankamızın da bir kamu bankası olma sorumluluğuyla dahil olduğu cesur kararların etkisi söz konusudur. Farklı ölçeklerdeki iş yerlerinin faaliyetlerine devam edebilmeleri, kapalı kaldıkları dönemde varlıklarını sürdürebilmeleri ya da salgın döneminin ihtiyaçlarına uygun şekilde hizmet verebilmeleri adına devreye sokulan kredi destekleri, hibeler ve ötelenen borç uygulamalarıyla; ekonomik hareketlilik canlılığını kaybetmemiştir. İktisadi aktörleri koruyan pek çok kararın yer aldığı Ekonomi Reform Paketi çerçevesinde 850 bin esnafımızın gelir vergisinden muaf tutulması, küçük esnafımızı önemli ölçüde rahatlatan örnek uygulamalardan biri olarak öne çıkmıştır.

Bankamız bu süreçte kamu yönetiminin, ekonominin dinamizmini canlı tutma yolundaki kararlarında etkin uygulayıcı olma pozisyonunu korumuştur. "Önce Halk, Sonra Banka" sloganımızın çok yerinde tarif ettiği biçimde misyonumuza uygun olarak esnaf, sanatkâr ve KOBİ'lerimizi, reel sektörümüzü desteklemeye devam ettik. Risk bakiyesi bulunan esnaf sayısının 2021 yılı ikinci çeyreğinde 1 milyon 165 bin kişiye ulaşmış olması, Banka misyon ve vizyonumuza uygun olarak zor zamanlarda esnafımızın yanında yer aldığımızı ortaya koymuştur. Böylece halkın gönlündeki yerini sağlamlaştırdığı gibi çok sayıda yeni müşteri kazanmıştır.

Bankamız, yılın ikinci yarısında da kaynaklarını ülke kalkınmasına sunmaya ve bu yoldaki etkileyici gelişmelerin odağında olmaya devam edecektir. Bu yolculukta bizlere güvenen ve desteğini esirgemeyen tüm paydaşlarımıza teşekkür ediyorum.

Saygılarımla,

R. Süleyman ÖZDİL
Yönetim Kurulu Başkanı

Genel Müdür'ün Değerlendirmesi

Değerli Paydaşlarımız,

Yılın ilk yarısında aşı tedarikinin düzenli şekilde sağlanması ve aşılamanın tüm dünyaya örnek olarak rekor düzeyde gerçekleşmesiyle atılan adımlar, toplumsal bağlılığı yükseltmiş ve ekonomik ivmeye yeniden güç kazandırmıştır. Bu süreçte Türkiye, yılın ilk çeyreğinde elde ettiği yüzde 7'lik performansla Ekonomik İşbirliği ve Kalkınma Örgütü (OECD) ülkeleri arasında en yüksek ekonomik büyüme elde eden ülke olmuştur.

Sayın Cumhurbaşkanımızın açıkladığı, Hazine ve Maliye Bakanlığı koordinasyonunda hazırlanan Ekonomi Reform Paketi; ekonominin yatırım, üretim, istihdam ve ihracat temelinde büyümeye yönelik yol haritasını oluşturmuştur. Söz konusu çalışmaların etkisi hemen hissedilmiş, ekonomik güven endeksi Haziran ayında, bir önceki aya göre yüzde 5,6 oranında artarak 97,8 değerine yükselmiştir. Türkiye, salgın döneminde başka bir başarı hikâyesine daha imza atmıştır. İhracatımız yılın ilk 6 ayında, geçtiğimiz yılın aynı dönemine göre yüzde 40 artışla 105 milyar dolar seviyesine gelmiş ve söz konusu değer, altı aylık bazda Cumhuriyet tarihinin en yüksek ihracat tutarı olmuştur. Son 12 aylık ihracat tutarı ise 200 milyar doları bulmuştur. 2021'in ilk çeyreğinde yurt içi talebin güçlenmesi ve dış talebin iyileşmesiyle yüksek bir büyüme sergileyen Türkiye ekonomisi, iktisadi desteklerin meyvelerini vermeye başlamasıyla ikinci çeyrekte de güçlü bir performans ortaya koymuştur.

Halkbank olarak yılın ikinci çeyreğinde biz de yoğun bir dönem geçirdik. Üreten Türkiye'nin güçlü bankası olarak 83 yıldır ülkemizin ekonomik kalkınmasına katkımızı etkin şekilde ortaya koymaktayız. Yeni yaşımıza girerken, Esnaf kredilerinin de dahil olduğu KOBİ kredilerinde son bir yılda 83 milyar TL kredi kullandırımı yapılarak 204,2 milyar TL'lik kredi bakiyesine ulaşılmıştır. Yüzde 21,3 seviyesindeki KOBİ Kredileri pazar payımızla sektördeki lider konumumuzu koruduk. Tüm çalışma arkadaşlarımızın büyük bir özveriyle görevini yaptığı bu dönem sonunda Bankamız, aktif büyüklüğünü 2020 yılının ikinci çeyreğine göre yüzde 20,3 artışla 716,5 milyar TL'ye, toplam mevduatını ise yüzde 26,8 artışla 507,3 milyar TL'ye taşımıştır. Aynı dönemde nakdi kredilerimiz yüzde 9,5 artışla 464,9 milyar TL'ye yükselirken, toplam kredilerimiz yüzde 14,7 artışla 598,9 milyar TL olmuştur.

Bu sonuçların oluşmasında dijital dönüşüme zamanında yaptığımız yatırımların ve bu yolda aldığımız mesafenin de önemli bir payı bulunmaktadır. Pandemi döneminde dijital ve mobil bankacılık kullanımı katlanarak artmıştır. 2021 Haziran sonu itibarıyla mobil şube, internet bankacılığı, SMS, ATM ve Halkbank Dialog dijital kanallarımızdaki üye sayımızı arttırdık. Banka organizasyon yapısında da Dijital Dönüşüm ve Dijital Bankacılık hizmetlerini öne çıkaracak şekilde değişiklik gerçekleştirdik. Bunun yanısıra geleneksel bankacılık hizmet kalitemizi de koruduk ve son 1 yılda 9 yeni şube açarak hizmet ağıımızı genişlettik ve şube sayımızı 1.015'e yükselttik.

Yılın ikinci çeyreğinde özellikle kadın girişimcilerimize sağladığımız avantajlı finansal desteklerle, bankacılık sektöründe pozitif yönde ayrıştık. İlk kez 8 Mart Dünya Kadınlar Günü'nde açıkladığımız Kadın Girişimci Kredi Paketimizi, yurt çapında düzenlediğimiz Üreten Kadınlar Toplantılarımızla duyurmakta, paketimizin esnaf, sanatkâr ve KOBİ'lere katkısını kamuoyu ile paylaşmaktayız. Haziran sonu itibarıyla desteğimizden faydalanan kadın girişimci sayısı 37 bine, kredi hacmi ise 3,4 milyar TL'ye yaklaşmıştır. Ama bu rakamların ötesinde esas olan, kadın girişimcilerimizin bu sayede ortaya koydukları başarı hikâyeleridir. Bursa'dan Gaziantep'e, Antalya'dan Samsun'a dek kadınlarımız, sağladığımız bu finansal desteği yatırıma, istihdama ve ihracata dönüştürmektedir. Ortaya çıkan ilham verici örnekler ve girişimcilerimizin finansal çözümlerimize gösterdikleri yoğun ilgi; kadınlarımıza yönelik yeni destekler üretme konusunda bizleri teşvik etmektedir.

Kadın Girişimci Kredi Paketi'mizden sonra Kadın Kooperatifleri Destek Paketimizi hayata geçirerek, kooperatif çatısı altında faaliyet gösteren kadınlarımızın önündeki finansal engelleri aşmaya odaklandık. Sonraki adım olarak Dijital Krediler Platformumuzu kadın girişimcilerimizin hizmetine açarak, şubeye gelmeden kredi başvurusu yapma imkânı sunduk ve böylece sürece hız kazandırıp girişimcilerimize kolaylık sağladık.

Tüm bu çalışmalar, kadın girişimci için özel olarak planlanmış olup "Kadın Girişimci Bölüm Müdürlüğümüz" öncülüğünde gerçekleştirilmektedir. "Üreten Kadının Bankası" anlayışıyla projelerini oluşturan müdürlüğümüz, önümüzdeki dönemde de kadın girişimcilerimize desteğini sürdürecektir.

Değerli paydaşlarımız,

Bankamız, bilanço kalitemizi koruyarak ekonomik faaliyetlerin sürdürülebilirliğini sağlamaya odaklanırken, ekonominin ivme kazandığı yeni dönemde de toplumun farklı kesimlerinin ihtiyaçlarına cevap vermeye devam edecektir. Ülkemizin ekonomik ve sosyal gelişimine yönelik faaliyetlerimizi yılın ikinci yarısında da aynı azim ve kararlılıkla sürdüreceğiz. Bu süreçte desteklerini esirgemeyen siz kıymetli yatırımcılarımıza teşekkür ediyor, güveniniz için Halkbank ailesi olarak şükranlarımızı sunuyoruz.

Saygılarımla,

Osman ARSLAN
Genel Müdür

Yönetim Kurulu ve Denetim Kurulu

Adı Soyadı	Görevi	Bankamızda Göreve Başlama Tarihi
Recep Süleyman ÖZDİL	Yönetim Kurulu Başkanı Bağımsız Yönetim Kurulu Üyesi	28.08.2015
Himmet KARADAĞ	Yönetim Kurulu Başkan Vekili Bağımsız Yönetim Kurulu Üyesi	13.08.2018
Osman ARSLAN	Genel Müdür ve Yönetim Kurulu Üyesi	08.06.2017
Şeref AKSAÇ	Yönetim Kurulu Üyesi	26.03.2021
Meltem TAYLAN AYDIN	Yönetim Kurulu Üyesi	08.06.2017
Maksut SERİM	Yönetim Kurulu Üyesi	08.06.2017
Ebubekir ŞAHİN	Yönetim Kurulu Üyesi	12.06.2020
Sezai UÇARMAK	Yönetim Kurulu Üyesi	27.02.2019
Mevlüt UYSAL	Bağımsız Yönetim Kurulu Üyesi	27.05.2019
Prof. Dr. Yılmaz ÇOLAK	Denetim Kurulu Üyesi	08.06.2017
Faruk ÖZÇELİK	Denetim Kurulu Üyesi	24.05.2010

- Başlama tarihi olarak Yönetim Kurulu ve Denetim Kurulu Üyeleri'nin Bankamızda ilk göreve başlama tarihleri verilmiştir.
- Sayın Faruk ÖZÇELİK 24.05.2010-28.03.2013 tarihleri arasında Türk Ticaret Kanunu'na göre görev icra eden Denetim Kurulu Üyesi, 29.03.2013 tarihinden itibaren Esas Sözleşme ile kurulan Denetim Kurulu Üyesi olarak görev yapmaktadır.

Üst Yönetim

Adı Soyadı	Görevi	Üst Yönetime Atanma Tarihi
Osman ARSLAN	Genel Müdür	08.06.2017
Yalçın MADENCİ	Genel Müdür Yardımcısı Kurumsal ve Ticari Pazarlama	11.06.2019
Hasan TUNCAY	Genel Müdür Yardımcısı Perakende Bankacılık	04.08.2017
İlhan BÖLÜKBAŞ	Genel Müdür Yardımcısı Kredi Tahsis ve Yönetimi	11.06.2019
Ergin KAYA	Genel Müdür Yardımcısı Operasyonel İşlemler ve Destek Hizmetleri	04.08.2017
Yusuf Duran OCAK	Genel Müdür Yardımcısı Finansal Yönetim ve Planlama	04.08.2017
Ali ŞÖNER	Genel Müdür Yardımcısı (v.) Hazine Yönetimi ve Uluslararası Bankacılık	28.07.2021
Celal CANDAN	Genel Müdür Yardımcısı Kredi Risk Tasfiye ve Hukuk İşleri	25.09.2020
Olca ATLIOĞLU	Genel Müdür Yardımcısı (v.) Bilgi Teknolojileri	28.07.2021
Olca DOĞAN	Grup Başkanı İç Sistemler	31.05.2019
Fatih ŞAHBAZ	Grup Başkanı (v.) İnsan Kaynakları	08.07.2021
Bülent MUTLU	Grup Başkanı (v.) Özellikli Krediler ve Kredi İzleme	27.07.2021
Altan TAŞKIRAN	Grup Başkanı (v.) Dijital Bankacılık ve Nakit Yönetimi	12.07.2021

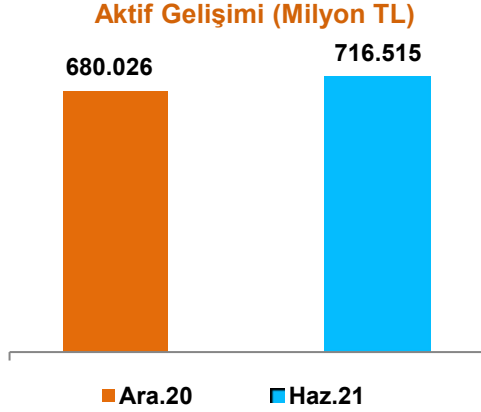
Başlıca Finansal Göstergeler

Özet Bilanço (Milyon TL)	Haziran 2021	Aralık 2020	Değişim (%)
Toplam Aktifler	716.515	680.026	5,4
Nakdi Krediler	464.886	449.745	3,4
TP	363.178	356.070	2,0
YP	101.708	93.675	8,6
Menkul Kıymetler	167.683	159.200	5,3
Mevduat	507.254	457.286	10,9
TP	259.897	262.090	-0,8
YP	247.357	195.196	26,7
Toplam Özkaynaklar	42.077	42.931	-2,0

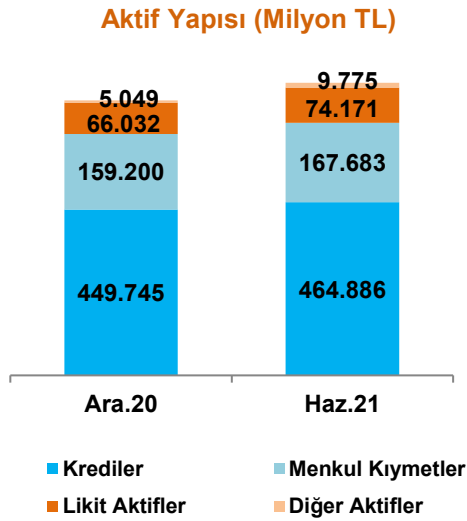
Özet Gelir/Gider Tablosu (Milyon TL)	Haziran 2021	Haziran 2020	Değişim (%)
Faiz Geliri	33.171	23.995	38,2
<i>Kredilerden Alınan</i>	23.763	17.750	33,9
<i>Menkul Değerlerden Alınan</i>	8.809	6.140	43,5
Faiz Gideri	32.187	13.367	140,8
<i>Mevduata Verilen</i>	21.190	8.886	138,5
Net Faiz Geliri	984	10.628	-90,7
Net Ücret ve Komisyonlar	1.694	1.264	33,9
Net Dönem Karı	123	1.775	-93,1

Rasyo (%)	Haziran 2021	Aralık 2020
Nakdi Krediler / Aktif Toplamı	64,9	66,1
Takipteki Krediler / Nakdi Krediler	3,4	3,8
Vadesiz Mevduat / Toplam Mevduat	19,5	19,2
Mevduatın Krediye Dönüşüm Oranı	91,6	98,4
Ortalama Aktif Karlılığı (ROA)	0,04	0,46
Ortalama Özkaynak Karlılığı (ROE)	0,58	6,92
Sermaye Yeterlilik Rasyosu	13,74	15,23

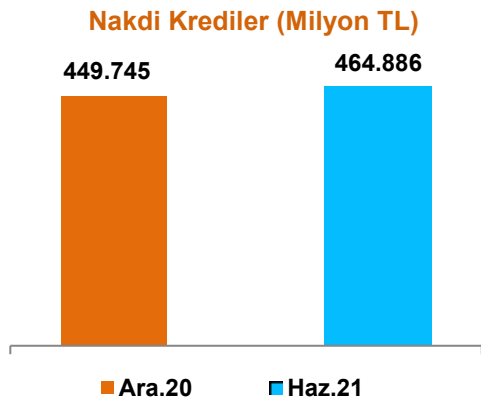
Aktif Yapısı



2021 yılı ikinci çeyrek faaliyetleri sonucu aktif toplamı 2020 yılsonuna göre %5,4 oranında artış göstererek 716.515 milyon TL'ye ulaşmıştır.

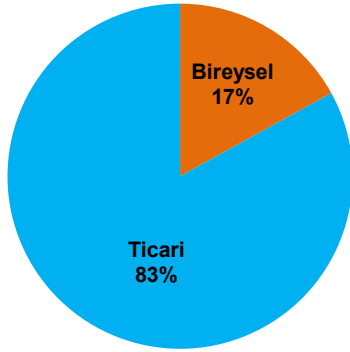


Banka plasmanlarının önemli kalemleri %64,9 pay ile 464.886 milyon TL tutarında kredilerden, %23,4 pay ile 167.683 milyon TL tutarında menkul kıymetlerden, %10,3 pay ile 74.171 milyon TL tutarında likit aktiflerden ve %1,4 pay ile 9.775 milyon TL ise diğer aktiflerden oluşmuştur.



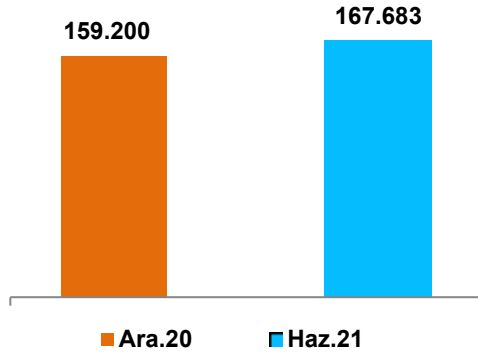
2021 yılı ikinci çeyrek faaliyetleri sonucu Banka'nın nakdi krediler toplamı 2020 yılsonuna göre %3,4 oranında artış göstererek 464.886 milyon TL düzeyine ulaşmıştır. TL kredilerin tutarı 363.178 milyon TL, YP kredilerin tutarı ise 101.708 milyon TL olarak gerçekleşmiştir.

Kredilerin Dağılımı



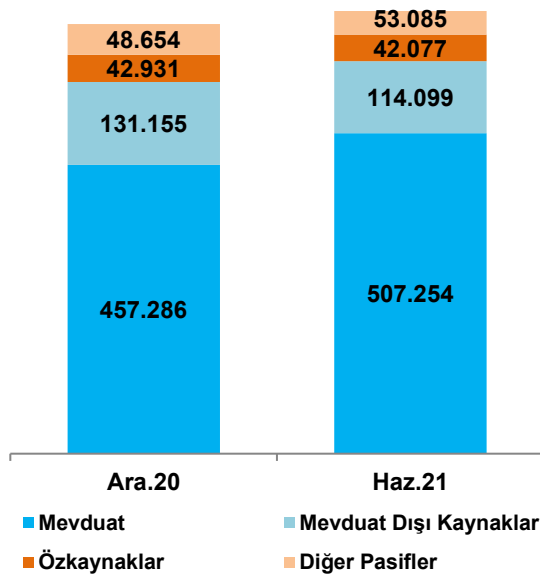
2021 yılı ikinci çeyrek faaliyetleri sonucu Banka'nın nakdi krediler toplamının %17'sini bireysel krediler, %83'ünü ise ticari krediler oluşturmaktadır. Bireysel krediler yılsonuna göre %4,2 oranında azalırken ticari kredilerdeki artış oranı %5,1 olarak gerçekleşmiştir.

Menkul Kıymetler (Milyon TL)



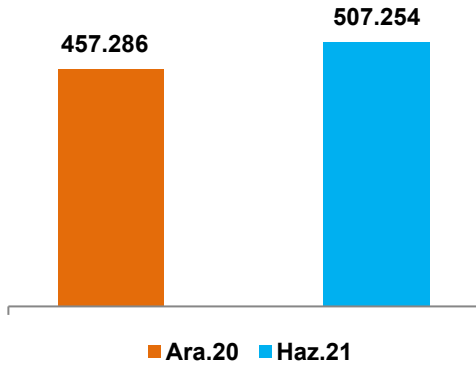
2021 yılı ikinci çeyrek faaliyetleri sonucu Banka'nın menkul kıymetler toplamı 2020 yılsonuna göre %5,3 oranında artış göstererek 167.683 milyon TL'ye yükselmiştir.

Pasif Yapısı



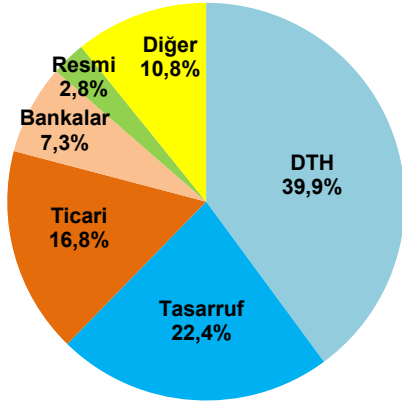
Banka kaynaklarının önemli kısmı %70,8 pay ile 507.254 milyon TL tutarında mevduat hesaplarından, %15,9 pay ile 114.099 milyon TL tutarında mevduat dışı kaynaklardan, %5,9 pay ile 42.077 milyon TL tutarında özkaynaklardan ve %7,4 pay ile 53.085 milyon TL tutarında ise diğer kaynaklardan oluşmaktadır.

Mevduat (Milyon TL)



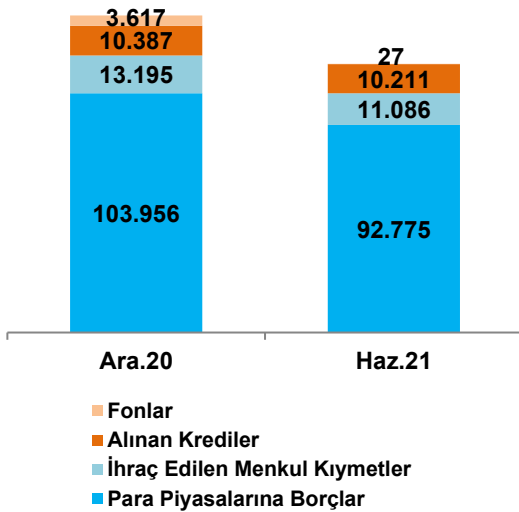
2021 yılı ikinci çeyrek faaliyetleri sonucu Banka'nın mevduat toplamı 2020 yılsonuna göre %10,9 oranında artış göstererek 507.254 milyon TL'ye yükselmiştir. TL mevduatın tutarı 259.897 milyon TL, YP mevduatın tutarı ise 247.357 milyon TL olarak gerçekleşmiştir.

Mevduatın Dağılımı



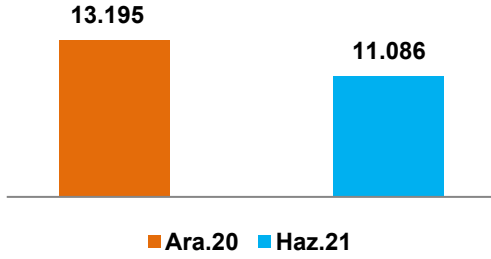
2021 yılı ikinci çeyrek faaliyetleri sonucu Banka'nın mevduat toplamının %39,9'unu DTH, %22,4'ünü tasarruf, %16,8'ini ticari, %7,3'ünü bankalar, %2,8'ini resmi ve kalan %10,8'ini ise diğer mevduat oluşturmaktadır.

Mevduat Dışı Kaynaklar (Milyon TL)



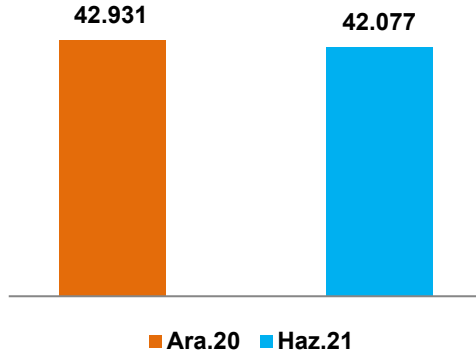
Banka'nın mevduat dışı kaynaklarının önemli kısmı %81,3 oranı ile 92.775 milyon TL tutarında para piyasalarına borçlardan, %9,7 oranı ile 11.086 milyon TL tutarında ihraç edilen menkul kıymetlerden, %8,9 oranı ile 10.211 milyon TL tutarında alınan kredilerden ve %0,1 oranı ile 27 milyon TL tutarında fonlardan oluşmaktadır.

İhraç Edilen Menkul Kıymetler (Milyon TL)



2021 yılı ikinci çeyrek faaliyetleri sonucu ihraç edilen menkul kıymetler kalemi 2020 yılsonuna göre %16,0 oranında azalarak 11.086 milyon TL olarak gerçekleşmiştir.

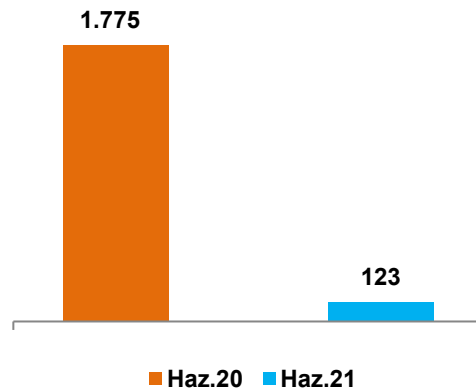
Özkaynaklar (Milyon TL)



2021 yılı ikinci çeyrek faaliyetleri sonucu özkaynak toplamı 2020 yılsonuna göre %2 oranında azalarak 42.077 milyon TL olarak gerçekleşmiştir.

Karlılık Yapısı

Net Kar (Milyon TL)



2021 yılı ikinci çeyrek faaliyetleri sonucu Banka'nın net karı geçen yılın aynı dönemine göre %93,1 oranında azalarak 123 milyon TL olarak gerçekleşmiştir.

2021 Yılı 2. Çeyrek Ara Dönem Gelişmeleri

Önemli Gelişmeler

- Bankamız tarafından dönem içinde nitelikli yatırımcılara toplam 4.100.000.000.-TL nominal tutarda finansman bonusu ihracı gerçekleştirilmiştir.

Yeni Ürünler ve Kampanyalar

- Tam kapanma döneminde işletmelerimizin personel maaş ödemelerini zamanında gerçekleştirebilmesi ve ödemekle yükümlü oldukları çek bedellerini ödeyebilmeleri için “Halkbank Maaş Ödeme Destek Kredisi” ve “Halkbank Çek Ödeme Kredisi” oluşturulmuştur.
- Ticaretin kolaylaştırılması ve güven sorununun tamamen ortadan kaldırılması amacıyla ticarete Bankamız güvencesi ile vadeli ödeme/taahhüt yapılmasına imkan sağlayan ve kredi/taahhüt işleyişinin düzenlendiği “Halkbank Güvenceli Dijital Ödeme Sistemi” oluşturulmuştur.
- Bankamız ile Türk Eczacıları Birliği arasında yapılan protokol kapsamında, Birlik üyesi olan eczacılara yönelik, “Eczacı Destek Paketi” oluşturulmuştur.
- TOBB ile aralarında Bankamızın da yer aldığı Bankalar ve Kredi Garanti Fonu arasında düzenlenen protokol kapsamında “TOBB Nefes Kredisi 2021” oluşturulmuştur.

Ortaklık Portföyü

Halkbank, 30.06.2021 tarihi itibarıyla gelişmiş bankacılık hizmetlerinin yanı sıra müşterilerine, çeşitli alanlardaki ürün ve hizmetleri de sağlayan toplam 25 şirketten oluşan geniş bir ortaklık portföyüne sahiptir.

Halkbank'ın ortaklık politikası gereğince ortaklık portföyünü oluşturan şirketler;

- Artı değer yaratarak, farklı hizmet alanlarında bireysel ve kurumsal müşterilerine sunduğu ürün ve hizmet yelpazesini zenginleştirmekte, çapraz ve tamamlayıcı ürün sunum ve satış olanakları yaratmaktadır.
- Diğer işletmelerle iyi ilişkiler kurmakta veya mevcut ilişkileri geliştirmekte ve devam ettirmektedir.
- Operasyonel verimliliği artırarak hizmet üretim maliyetlerini düşürmektedir.
- Müşterilerin ihtiyaç duyduğu hizmetlerin kaliteli bir şekilde sunulmasını sağlamaktadır.

Bu politika ile hareket eden Halkbank, ortaklıkları ile gerçekleştirdiği sinerjik işbirliği sayesinde, müşterilerine ihtiyaç duydukları hizmetleri hızlı ve etkin bir şekilde sunmaktadır.

Bağlı Ortaklıklar

Ortaklık Adı	Şirket Sermayesi	Bankamız Pay Oranı (%)
Halk Varlık Kiralama A.Ş.	100.000 TL	%100,00
Halkbank A.D., Beograd	7.939.540.000 RSD	%100,00
Halk Yatırım Menkul Değerler A.Ş.	150.000.000 TL	%100,00
Halk Finansal Kiralama A.Ş.	323.000.000 TL	%99,99
Halk Banka A.D., Skopje	9.156.910.000 MKD	%99,48
Halk Faktoring A.Ş.	96.000.000 TL	%97,50
Halk Gayrimenkul Yatırım Ortaklığı A.Ş.	1.020.000.000 TL	%79,33

İştirakler

Ortaklık Adı	Şirket Sermayesi	Bankamız Pay Oranı (%)
Bileşim Finansal Teknolojiler ve Ödeme Sistemleri A.Ş.	145.000.000 TL	%33,33
KOBİ Girişim Sermayesi Yatırım Ortaklığı A.Ş.	38.000.000 TL	%31,47
Demir-Halk Bank (Nederland) N.V.	113.750.000 EUR	%30,00
Platform Ortak Kartlı Sistemler A.Ş.	21.000.000 TL	%20,00
Kredi Kayıt Bürosu A.Ş.	7.425.000 TL	%18,18

Gerçeğe Uygun Değer Farkı Diğer Kapsamlı Gelire Yansıtılan Menkul Değerler

Ortaklık Adı
Bankalararası Kart Merkezi A.Ş.
Kredi Garanti Fonu A.Ş.
Sberbank Magyarorszag Zrt. (Sberbank Macaristan)
İstanbul Takas ve Saklama Bankası A.Ş.
Mersin Serbest Bölge İşleticisi A.Ş.
Türkiye Cumhuriyet Merkez Bankası
Alanya Liman İşletmeleri Denizcilik Turizm Tic. ve San. A.Ş.
Borsa İstanbul A.Ş.
VISA Inc.
Türkiye Ürün İhtisas Borsası A.Ş.
Türkiye Menkul Kıymetleştireme Şirketi
JCR Avrasya Derecelendirme Kuruluşu A.Ş.

Satış Amaçlı Elde Tutulan Duran Varlıklar

Ortaklık Adı
Levent Yatırım Yönetimi A.Ş.