

PİYASA YORUMU ARAŞTIRMA



HALKYATIRIM

halkyatirim.com.tr | 444 42 55

Küresel piyasalarda fiyatlamalar: Teşvik paketi cephesindeki belirsizlikler ve politik tansiyon nedeniyle ekside kapandı**Dün piyasalarda neler oldu?**

Dün ABD piyasaları, beklenen teşvik paketinin miktarına ilişkin belirsizliklere ek olarak ülke özelinde öne çıkan politik karmaşa nedeniyle satıcılar seyriz izledi. Ayrıca endekslerin aşırı alım bölgelerine gelmiş olması da realizasyonları tetikleyen bir diğer unsurdur. Politik cephede dün ABD Temsilciler Meclisindeki Demokratlar, Kongre baskını dolayısıyla görevden alınmasını istedikleri Başkan Trump'a karşı azil maddesini içeren tasarımı Meclise resmen sundu. Tasarıda "görevi kötüye kullanmak" başlığı altında Trump'a, kongre baskını dolayısıyla "ABD hükümetine karşı kasten şiddete teşvik" suçlaması yöneltildi. Azil maddesinin hafta içinde Temsilciler Meclisi Genel Kurulunda oylanarak kabul edilmesi bekleniyor ancak azil sürecinde mahkeme görevi görecek olan Senatonun gündemine ne zaman geleceği belirsizliğini koruyor. Yaşanan gelişmeler ışığında, Nasdaq endeksi teknoloji sektörü hisselerinde görülen düşüşle %1,25 değer kaybı ile 13.036,43 puandan kapanırken; S&P 500 endeksi %0,66 düşüş kaydetti ve 3.799,61 puan ile günü tamamladı. Dow Jones endeksi de Apple hissesinde %2'yi aşan düşüş nedeniyle %0,30 gerileyerek 31.008,69 puandan kapandı.

Bugün ne bekliyoruz?

Bu sabah GOÜ piyasalarında negatif eğilimli seyriz görülüyor. Asya ülkelerinde salgın nedeniyle alınan önlemler ön plana çıkarken, ABD cephesinde yaşanan politik çalkantılara ek olarak, teşvik paketi üzerinden enflasyonda görülecek yükselişe karşı Fed'in varlık alımları cephesinde aksiyon alacağı yönündeki beklentiler fiyatlamaları baskılıyor. ABD vadeli cephesinde ise dün yaşanan negatifliğin ardından yatay seyriz hakim.

Bugün yurt dışında veri akışı sakin seyredecek. ABD'de Aralık ayı NFIB Küçük İşletme İyimserlik Endeksi ile Fed üyelerinin konuşmaları takip edilecek.

Gelecek gündemde neler var?

Hafta içerisinde ABD'de TÜFE, haftalık işsizlik maaşı başvuruları ve ithalat fiyatları verileri takip edilecek. Euro Bölgesi'nde de sanayi üretimi ve dış ticaret dengesi verileri izlenecek.



ABD Piyasaları

Değişimler	Kapanış	Günlük değ.	Haftalık değ.	Aylık değ.	Yıllık değ
S&P 500	3,799.6	▼ -0.66%	▲ 1.37%	▲ 1.81%	▲ 1.16%
Nasdaq	13,036.4	▼ -1.25%	▲ 2.32%	▲ 1.29%	▲ 1.15%
S&P 500 Vadeli*	3,792.0	▲ 0.00%	▲ 1.38%	▲ 1.82%	▲ 1.15%

Avrupa Piyasaları

Değişimler	Kapanış	Günlük değ.	Haftalık değ.	Aylık değ.	Yıllık değ
Dax	13,936.7	▼ -0.80%	▲ 0.32%	▲ 1.59%	▲ 1.59%
MSCI Europe	1,872.8	▼ -1.49%	▼ -0.53%	▲ 0.92%	▲ 1.77%

Asya Piyasaları ve Asya GOÜ Piyasaları

Değişimler	Kapanış	Günlük değ.	Haftalık değ.	Aylık değ.	Yıllık değ
Shanghai Bileşik*	3,563.8	▲ 0.91%	▲ 0.36%	▲ 4.37%	▲ 2.61%
Hong Kong*	28,042.9	▲ 0.48%	▲ 1.27%	▲ 3.30%	▲ 2.98%
S&P BSE Sensex - Hindistan	49,145.8	▼ -0.25%	▲ 2.02%	▲ 2.93%	▲ 2.92%
IDX Composite - Endonezya	6,396.0	▲ 0.21%	▲ 5.45%	▲ 6.97%	▲ 6.97%
TAIEX - Tayvan	15,557.3	▲ 0.60%	▲ 3.83%	▲ 5.92%	▲ 5.60%

Diğer Gelişmekte Olan Ülke Piyasaları

Değişimler	Kapanış	Günlük değ.	Haftalık değ.	Aylık değ.	Yıllık değ
BIST 100 - Türkiye	1,536.2	▼ -0.29%	▲ 2.04%	▲ 3.80%	▲ 4.03%
Prag SE - Prag	1,071.7	▼ -0.35%	▲ 3.30%	▲ 4.34%	▲ 4.34%
S&P/BMV IPC - Meksika	46,395.3	▼ -0.71%	▲ 1.77%	▲ 3.81%	▲ 5.28%
Merval - Arjantin	50,967.5	▼ -1.37%	▼ -1.76%	▼ -0.51%	▼ -0.51%
Tel Aviv 35 - İsrail	1,562.7	▼ -0.24%	▲ 3.38%	▲ 4.18%	▲ 4.25%
Tedavul All - Suudi Arabistan	8,869.5	▲ 0.59%	▲ 2.29%	▲ 1.25%	▲ 2.07%
FTSE/JSE All - Endonezya	63,759.9	▲ 0.38%	▲ 3.08%	▲ 6.92%	▲ 7.32%

*Haftalık değişim, önceki haftanın son işlem günü; aylık değişim, önceki ayın son işlem günü; yıllık değişim ise yılın son işlem gününe göre değişimi ifade eder.

Yurt içi piyasalarda fiyatlamalar: Küresel negatifliğin etkisinde endekste zayıflama devam edebilir

Dün piyasalarda neler oldu?

Dün endeks, küresel piyasalardaki negatifliğe karşın, daha ılımlı olarak %0,14 düşüşle 1.538 puandan açıldı. Gün içinde pozitif ayrışmasını sürdürerek 1.557 puan seviyesine kadar yükselen endeks, ilerleyen saatlerde gelen realizasyonlarla 1.522 puan seviyesini test etti. Ancak kapanışa doğru gelen alımlarla endeks %0,29 düşüşle 1.536,19 puandan kapandı. Sanayi endeksi %0,84 artarken, bankacılık endeksi %2,16 düşüş kaydetti.

Bugün ne bekliyoruz?

Yurt içi piyasalara ilişkin olarak, endekste güne küresel benzerlerinin etkisinde satış eğiliminin devam edebileceğini tahmin ediyoruz.

Bugün yurt içinde veri akışı sakin seyredecek.

Gelecek gündemde neler var?

Yeni haftada yurt içinde sanayi üretimi, bütçe dengesi ve konut satışları verilerine ek olarak, TCMB beklenti anketi takip edilecek

BIST Verileri			
Endeksler	BIST 100	BIST Banka	BIST Sınai
Kapanış	1,536.2	1,613.1	2,465.9
Günlük Değ.	▼ -0.29%	▼ -2.16%	▲ 0.84%
Haftalık Değ.	▲ 0.92%	▼ -0.91%	▲ 2.60%
Yıllık Değ.	▲ 4.03%	▲ 3.55%	▲ 5.37%
Hacim (milyar TL)	38.0	6.2	21.9
Günlük Değ.	▲ 1.09%	▼ -18.40%	▲ 7.86%
3 Aylık Ortalama Hacim (milyar TL)	30.1	8.0	13.5
Günlük Değ. - 3 Aylık Ort.	▲ 26.05%	▼ -22.22%	▲ 61.76%
New York Açılış Sonrası Değişim	▼ -0.67%	▼ -0.34%	▼ -0.74%

*Haftalık değişim, önceki haftanın son işlem günü; yıllık değişim ise yılın son işlem gününe göre değişimi ifade eder.

Türkiye Kapanışının Ardından Piyasalar				
	Türkiye Kapanışı	Türkiye Açılış Öncesi		Değişim
\$/TL	7.4930	7.4648	▼	-0.38%
€/₺	1.2141	1.2141	▲	0.00%
Altın	1,847.5	1,851.1	▲	0.19%
Brent Petrol	55.35	55.55	▲	0.36%

*Türkiye Açılış Öncesi için belirtilen rakamlar, bir önceki günün kapanış verileridir.

Türkiye - Ülkeler Risk Primleri (CDS)					
Değişimler	11/01/21	Günlük değ.	Haftalık değ.	Aylık değ.	Yıllık değ.
Türkiye 2 Yıllık	254.0	● 2.61%	● 0.00%	● -19.4%	● 54.5%
Türkiye 5 Yıllık	315.4	● 2.07%	● 0.00%	● -15.7%	● 17.1%
Türkiye 10 Yıllık	347.1	● 1.83%	● 0.00%	● -13.5%	● 11.5%

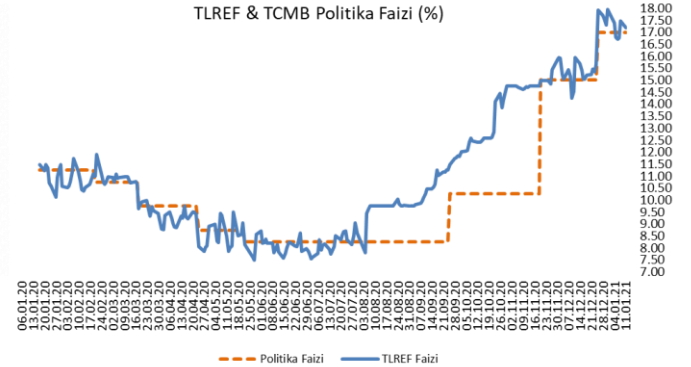
Tahvil & Döviz Piyasalarında Fiyatlamalar

Geçtiğimiz hafta Nisan 2018'den bu yana en düşük seviyeyi gören Dolar endeksi, ABD'de enflasyonun artacağı beklentisiyle yükselişe geçti. Gün içinde 7,52 seviyesine kadar yükselen kur günü 7,50 seviyesinden tamamladı. Yurt içi tahvil piyasasında ise TL cinsi tahvil faizleri tüm vadelerde yükselirken, 2 yıl vadeli gösterge tahvil bileşik faizi 10 bp yükselerek %14,79, 10 yıl vadeli gösterge tahvil bileşik faizi ise 14 bp yükselişle %13,25 seviyesi ile günü tamamladı.

TL likidite tarafında TCMB 37 milyar TL dönüşünün olduğu günde haftalık repo ihalesini 30 milyar TL olarak düzenlerken, ihaleye gelen toplam teklif tutarı 91 milyar TL oldu. Toplam TL fonlama tutarı 262 milyar TL'ye gerilerken, AOF maliyeti %17,00 seviyesinde oluştu. TLREF oranı ise düne göre 30 bp gerileyerek %17,18 ile politika faizinin üzerinde kalmaya devam etti. Dün ayrıca haftalık vadede açılan Dolar/TL ve Altın/TL swap işlemleri ile de 4,7 milyar TL ilave fonlama yapıldı

TCMB tarafından yayımlanan haftalık menkul kıymet istatistikleri verisine göre ÖSBA stoku 31 Aralık ile biten haftada bir önceki haftaya göre 884 milyon TL azalarak 128 milyar TL'ye gerilemiştir. ÖSBA stokunu en çok azaltan grup sigorta ve emeklilik şirketleri olurken, sadece diğer yatırımcı grubunda ÖSBA stoku artmış bulunuyor.

TLREF & TCMB Politika Faizi (%)



Dönem	Eylül 20	Ekim 20	Kasım 20	31.12.20	11.01.21
Dönem Sonu TLREF Endeksi	1181.02	1194.07	1208.76	1225.17	1231.60
Dönemsel Değişim	0.88%	1.10%	1.23%	1.36%	0.52%
Yıllıklandırılmış Değişim	10.74%	13.00%	14.98%	15.98%	17.42%
PPK Toplantı Tarihi	21.01.2021 Perşembe		Günlük TLREF Oranı		17.18%

Özel Sektör Borçlanma Aracı Yatırımcı Dağılımı (milyon TL)

	31.Ara	25.Ara	Haftalık Fark	2019 Yıl Sonu
Diğer	39.822	39.672	150	36.672
Aracı Kurumlar	374	384	10	251
Yurt Dışı	1.650	1.707	57	2.406
Gerçek Kişiler	19.510	19.661	151	26.708
Yatırım Fonları	48.399	48.571	172	37.131
Bankalar	14.774	15.095	321	5.479
Sigorta ve Emeklilik Şirketleri	4.229	4.552	323	2.758
Toplam	128.758	129.642	- 884	111.405

Yurt İçi Haberler

- **Cumhurbaşkanımız Sayın Recep Tayyip Erdoğan**, Cumhurbaşkanlığı Kabine Toplantısı'nın ardından açıklamalarda bulundu. Sayın Erdoğan, Covid-19 aşısının belirlenen sıralamaya göre Perşembe veya Cuma günü uygulanmaya başlayacağını belirtirken, vaka sayısının belirli sayının altına düşmesiyle birlikte kısıtlamaları kademeli olarak azaltacaklarını ifade etti. Sayın Erdoğan ayrıca, 2021 yılının yatırım, üretim, istihdam, ihracatın arttığı ve sürdürülebilir büyümenin bir yıl olacağına inandığını vurgularken, kayıpları telafi edecek daha büyük atılımların hazırlıkları içinde olduklarını ve önceliklerinin fiyat istikrarı ve reformlar olacağını kaydetti.
- **Türkiye ile Yunanistan arasındaki istikşafi görüşmelerin 61. turunun 25 Ocak'ta İstanbul'da yapılacağı açıklandı.**
- **Cari dengenin Kasım ayında beklentilerin ılımlı üzerinde, 4,06 milyar dolarlık açık vermesi sonrasında, yıllık açık Kasım sonunda 38,0 milyar dolara yükseldi.** Kasım 2020 döneminde cari açıkta gözlenen artışta, baz dezavantajına ek olarak, artan altın ithalatı ve zayıf devam eden turizm gelirleri etkili oldu. Doğrudan ve portföy yatırımları dengelerinin 'eksi' katkısında azalış ve faiz ödemelerindeki düşüş ise, cari açıktaki artışı sınırlandıran unsurlar oldu.
- **Yurt içinde işsizlik oranı**, Ekim ayında %12,7 olarak gerçekleşti. İşsizlik önceki ay da %12,7 olarak kaydedilmişti.
- **BMD verilerine göre dernek üyesi markaların 2020 ciroları 2019 yılının %60'ında kaldı.** Yeni kısıtlamaların etkisinin hissedildiği yılın son ayında ise cirolar 2019'da elde edilen ciroların sadece %50'sini yakaladı.
- **Rekabet Kurulu**, Facebook ve WhatsApp hakkında resen soruşturma başlattı ve WhatsApp verilerinin paylaşılması zorunluluğunu durdurdu.
- **Savunma Sanayii Başkanı Sayın Demir**, son günlerin gündemdeki konusu Whatsapp güncellemesine ilişkin olarak konunun ulusal güvenlik sorunu olduğuna dikkat çekti.
- **Dışişleri Bakanımız Sayın Çavuşoğlu**, Yunanistan'ı istikşafi görüşmelere başlamaya davet ettiklerini söyledi.

Yurt Dışı Haberler

- **Euro Bölgesi yatırımcısı güveni beklentilerden daha olumlu bir seyir izledi ve 2020 yılı Şubat ayından bu yana ilk kez pozitif bölgeye geçti.** Bir önceki ay -2,7 seviyesinde bulunan Sentix yatırımcı güven endeksi Ocak'ta 1,3 puana yükselerek beklentiyi aştı.
- **Morgan Stanley ekonomistleri,** ABD ekonomisinin bu yılın tamamında piyasa beklentilerinin üzerinde %5,9 seviyesinde büyüme göstereceğini tahmin ediyorlar. Hanehalkının tasarruflarında 1,4 trilyon dolar artış olduğuna dikkat çeken ekonomistler, ekonominin tamamen açılması ile birlikte bu tasarrufların talebi artırarak keskin büyümeyi beraberlerinde getireceklerini savundular. Ekonomistler ayrıca, Demokratların kontrol ettiği Kongre'nin ekonomiye daha fazla destek sağlamasının da büyümeyi güçlendireceğini vurguladılar.
- **Goldman Sachs,** Brent petrolün 2021 ortasında 65 dolara yükselmesini bekliyor. Geçen hafta UBS de Brent petrol tahminini 60 dolar seviyesine yükseltmişti.
- **ABD Başkanı Trump,** ülkenin yeni başkanı seçilen Joe Biden'ın 20 Ocak'taki göreve başlama töreni için gerekli hazırlıkların yapılması adına federal fonların kullanılmasına yönelik acil durum ilan etti.
- **ABD Başkan Yardımcısı Pence'in,** Başkan Trump'ın görevden alınması sürecini başlatmasını öngören tasarının Temsilciler Meclisinde oy birliğiyle kabul edilmesine Cumhuriyetçiler karşı çıktı. Demokratlar, tasarımı Salı günü Temsilciler Meclisi Genel Kurul gündemine alıp oylayacaklarını ve kabul edilmesi için gereken salt çoğunluğa sahip olduklarını belirtti. Söz konusu tasarının yarın onaylanması beklenirken, tasarıya göre Başkan Yardımcısı Pence'in, Trump'ı görevden alma konusunda adım atması için 24 saatlik süre veriliyor. Temsilciler Meclisi Başkanı Nancy Pelosi, bu süre içinde Pence'in adım atmaması durumunda Çarşamba günü Trump'a karşı azil maddesini oylayacaklarını belirtti.
- **Fitch Ratings,** ABD Başkanlığına seçilen Joe Biden'ın yönetiminde acil politika önceliğinin federal hükümetin salgın ve bunun ekonomik sonuçlarına yönelik müdahalesini desteklemek olacağını bildirdi.
- **Fed, bankanın 2020 yılına ait gelir ve giderlerine ilişkin öncü verileri açıkladı.** Açıklamada, Fed'in 2020'deki tahmini net kârının bir önceki yıla göre 33,3 milyar dolarlık artışla 88,8 milyar dolar olduğu kaydedildi. Söz konusu kârın 88,5 milyar dolarının ABD hazinesine aktarılacağı belirtilen açıklamada, bu dönemde faiz giderlerinde düşüş kaydedildiği belirtildi. Açıklamada, 12 Fed şubesinin işletme giderlerinin ise 2020'de 4,5 milyar dolar seviyesinde gerçekleştiği ifade edildi. Fed'in açıklamasında, 2020 yılına ait denetlenmiş mali tabloların ise Mart ayında yayımlanmasının beklendiğini belirtildi.
- **Atlanta Fed Başkanı Bostic,** devam eden siyasi şiddetin koronavirüs salgınından kendini kurtarmaya çalışan ABD ekonomisi için önemli bir zorluk oluşturacağını belirtti.
- **Richmond Fed Başkanı Barkin,** pandeminin, aşılardan yaygınlaştırılması ve ekonomik görünüm üzerindeki geçmiş ve gelecekteki mali rahatlamanın etkilerini değerlendirirken, olası aşırı enflasyondan çok işgücü piyasası konusunda endişeli olduğunu söyledi.
- **Pfizer Inc. ve BioNTech SE,** mRNA teknolojisiyle geliştirdikleri aşının 2021 yılındaki üretim kapasitesini 2 milyar doz aşya yükselttiğini açıkladı.
- **Suudi Arabistan Veliâht Prensi Muhammed Bin Selman,** Suudi ekonomisinin petrol bağımlılığını azaltmak ve ekonomiyi çeşitlendirmek amacıyla tasarlanan otomobilsiz şehir projesini açıkladı. 500 milyar dolarlık Neom projesinin bir parçası olan, otomobil ve karbon emisyonunun olmadığı 'The Line' adlı şehir projesinin inşaatının yılın ilk çeyreğinde başlaması bekleniyor.

Şirket Haberleri

Pegasus (PGSUS, Nötr): Toplam yolcu sayısı Aralık ayında yıllık bazda %61 azalış ile 0,95 milyon olurken, iç hatlar yolcu sayısı yıllık %58, dış hatlar yolcu sayısı ise yıllık %65 azalış kaydetti. Toplam yolcu doluluk oranı yıllık 13,5 puan azalış ile %74,1 seviyesinde gerçekleşirken, iç hatlar doluluk oranı yıllık 12,2 puan azalışla %76,7, dış hatlar doluluk oranı yıllık 15,6 puan azalışla %70,5 seviyesinde gerçekleşti.

Skor kart için [tıklayınız.](#)

Armada Bilgisayar (ARMDA): Şirket Commscope çatısı altında yer alan network ürünleri markası Ruckus ile distribütörlük anlaşması imzaladı.

Skor kart için [tıklayınız.](#)

Hisse Verileri	
Hisse Kodu	PGSUS
Cari Fiyat (TL)	71,10
52H En Yüksek (TL)	84,15
52H En Düşük (TL)	23,56
Piyasa Değeri (mn TL)	7.273,5
Piyasa Değeri (mn USD)	989,7
Halka Açıklık Oranı (%)	36%
Endeks Payı (BIST100)	0,7%
Temettü Verimi	0,0%
3A Hacim (mn TL)	534,8

Piyasa Çarpanları	
F/K	---
FD/FAVÖK	19,7
FD/Satışlar	3,4
PD/DD	1,2
Relatif Performans	
S1H	-5,3%
S1A	0,2%
S3A	19,4%
S1Y	-38,4%
YB	-8,7%

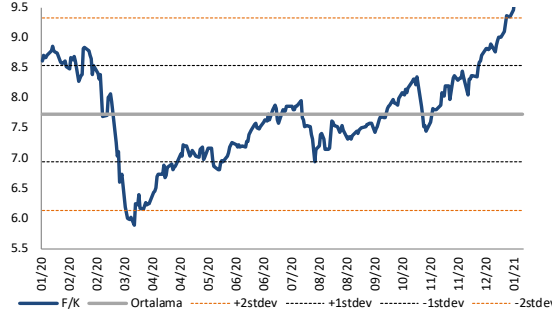
Hisse Verileri	
Hisse Kodu	ARMDA
Cari Fiyat (TL)	51,50
52H En Yüksek (TL)	94,00
52H En Düşük (TL)	10,60
Piyasa Değeri (mn TL)	1.236,0
Piyasa Değeri (mn USD)	168,2
Halka Açıklık Oranı (%)	11%
Endeks Payı (BIST100)	0,0%
Temettü Verimi	0,0%
3A Hacim (mn TL)	4,1

Piyasa Çarpanları	
F/K	730,9
FD/FAVÖK	23,2
FD/Satışlar	0,5
PD/DD	3,5
Relatif Performans	
S1H	-7,3%
S1A	-7,4%
S3A	-47,4%
S1Y	198,8%
YB	0,9%

Skor Kart: Şirketler ile ilgili Skor Kart'lara [buradan](#) ulaşabilirsiniz. Hisse senedine ilişkin güncel piyasa verilerinin yanı sıra, şirketin son 16 çeyreğine ilişkin önemli rasyo ve finansal verilerinin sunulduğu bir data setidir. Skor Kart ile bilanço dönemlerini takip edebilir, şirket bilançoları dahil tüm finansal verilere ulaşabilir ve güvenli yatırımın avantajlarından faydalanabilirsiniz.

Çarpanlar Bazında BIST

BIST 100 F/K (Cari)

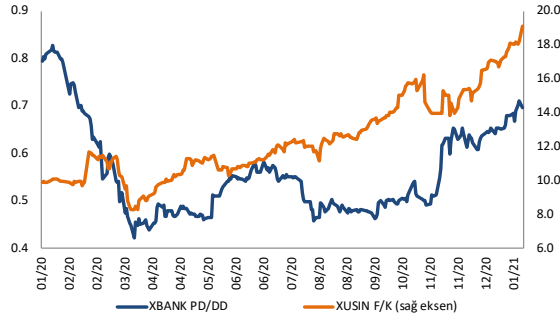


BIST100 F/K Çarpanı (Cari)

	Son 3 Ay	Son 1 Yıl
Kapanış	9.92x	9.92x
Minimum	7.45x	5.89x
Maksimum	9.95x	9.95x
Ortalama	8.48x	7.73x
Minimuma Uzaklık	2.47x	4.03x
Maksimuma Uzaklık	-0.02x	-0.02x
Performans	23.3%	15.2%

Mevcut durumda, son üç aylık ortalama çarpan seviyesine %15; son bir yıllık ortalama çarpan seviyesine %22.1 yakınız.

XBANK PD/DD / XUSIN F/K (Cari)



XBANK PD/DD Çarpanı (Cari)

	Son 3 Ay	Son 1 Yıl
Kapanış	0.70x	0.70x
Minimum	0.49x	0.42x
Maksimum	0.71x	0.83x
Ortalama	0.61x	0.56x
Minimuma Uzaklık	0.20x	0.27x
Maksimuma Uzaklık	-0.02x	-0.13x
Performans	39.4%	-12.4%

Mevcut durumda, son üç aylık ortalama çarpan seviyesine %12; son bir yıllık ortalama çarpan seviyesine %19.9 yakınız.

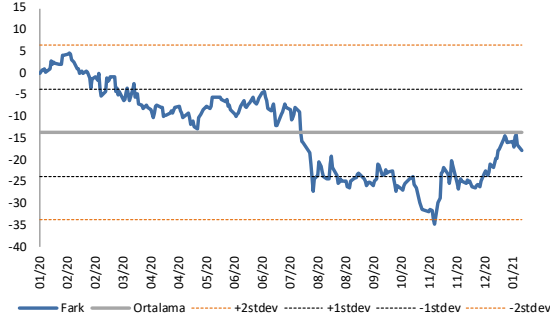
XUSIN F/K Çarpanı (Cari)

	Son 3 Ay	Son 1 Yıl
Kapanış	19.33x	19.33x
Minimum	13.84x	8.26x
Maksimum	19.33x	19.33x
Ortalama	15.88x	12.41x
Minimuma Uzaklık	5.49x	11.07x
Maksimuma Uzaklık	0.00x	0.00x
Performans	23.8%	96.2%

Mevcut durumda, son üç aylık ve son bir yıllık en yüksek çarpan seviyesine %0.7 yakınız.

BIST vs MSCI GOÜ Piyasa Göstergeleri

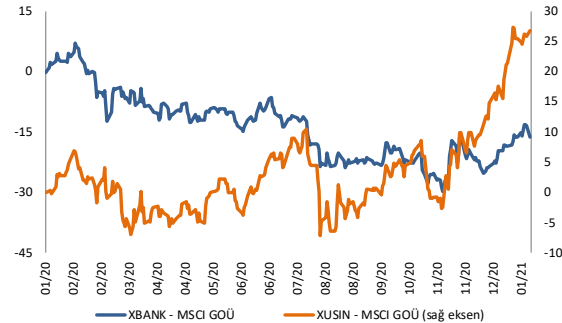
BIST100 - MSCI GOÜ

BIST 100 - MSCI GOÜ Endeksi Farkı
(Normalize Edilmiş)

	Son 3 Ay	Son 1 Yıl
Kapanış	-17.79	
Minimum	-34.6	-34.6
Maksimum	-14.2	4.7
Ortalama	-23.8	-13.7
Minimuma Uzaklık	16.9	16.9
Maksimuma Uzaklık	-3.6	-22.5
Performans	19.1%	18.3%

Mevcut durumda, son üç aylık ortalama seviyeye 6 puan; son bir yıllık ortalama seviyeye 4.1 puan yakınız.

XUSIN/XBANK - MSCI GOÜ Endeksleri

XBANK - MSCI GOÜ Bankacılık Endeksi Farkı
(Normalize Edilmiş)

	Son 3 Ay	Son 1 Yıl
Kapanış	-16.3	
Minimum	-29.6	-29.6
Maksimum	-13.0	7.1
Ortalama	-21.2	-13.6
Minimuma Uzaklık	13.3	13.3
Maksimuma Uzaklık	-3.3	-23.4
Performans	23.1%	-11.3%

Mevcut durumda, son üç aylık ortalama seviyeye 4.9 puan; son bir yıllık ortalama seviyeye 2.7 puan yakınız.

XUSIN - MSCI GOÜ Sanayi Endeksi Farkı
(Normalize Edilmiş)

	Son 3 Ay	Son 1 Yıl
Kapanış	26.8	
Minimum	-2.7	-7.2
Maksimum	27.4	27.4
Ortalama	11.1	3.1
Minimuma Uzaklık	29.5	34.0
Maksimuma Uzaklık	-0.6	-0.6
Performans	23.3%	8.4%

Mevcut durumda, son üç aylık ortalama seviyeye 15.7 puan; son bir yıllık ortalama seviyeye 23.7 puan yakınız.

11 Ocak 2021 Pazartesi

Tarih	Saat	Ülke	Veri	Dönemi	Beklenti	Önceki
11.Oca		Japonya	Resmi Tatil	-	-	-
11.Oca	04:30	Çin	TÜFE (Yıllık)	Aralık	-0,7%	-0,5%
11.Oca	04:30	Çin	ÜFE (Yıllık)	Aralık	0,0%	-1,5%
11.Oca	10:00	Türkiye	Cari İşlemler Dengesi (milyar dolar)	Kasım	3,56	0,27
11.Oca	12:30	Euro	Sentix Yatırımcı Güveni	Ocak	-	-2,7

12 Ocak 2021 Salı

Tarih	Saat	Ülke	Veri	Dönemi	Beklenti	Önceki
12.Oca	02:50	Japonya	Cari İşlemler Dengesi (trilyon yen)	Kasım	1,549	2,145
12.Oca	14:00	ABD	NFIB Küçük İşletme İyimserlik Endeksi	Aralık	-	101,4

13 Ocak 2021 Çarşamba

Tarih	Saat	Ülke	Veri	Dönemi	Beklenti	Önceki
13.Oca	00:30	ABD	Amerikan Petrol Enstitüsü Haftalık Ham Petrol Stokları (milyon varil)	-	-	-1,663
13.Oca	10:00	Türkiye	Sanayi Üretimi (Yıllık)	Kasım	10,0%	10,2%
13.Oca	13:00	Euro	Sanayi Üretimi (Aylık)	Kasım	0,2%	2,1%
13.Oca	16:30	ABD	TÜFE (Aylık)	Aralık	0,4%	0,2%
13.Oca	16:30	ABD	TÜFE (Yıllık)	Aralık	1,3%	1,2%
13.Oca	16:30	ABD	Çekirdek TÜFE (Aylık)	Aralık	0,1%	0,2%
13.Oca	16:30	ABD	Çekirdek TÜFE (Yıllık)	Aralık	1,6%	1,6%
13.Oca	18:30	ABD	Haftalık Ham Petrol Stokları (milyon varil)	-	-	-8,010

14 Ocak 2021 Perşembe

Tarih	Saat	Ülke	Veri	Dönemi	Beklenti	Önceki
14.Oca	Belirsiz	Çin	İhracatlar (Yıllık)	Aralık	15,0%	21,1%
14.Oca	Belirsiz	Çin	İthalatlar (Yıllık)	Aralık	5,1%	4,5%
14.Oca	Belirsiz	Çin	Dış Ticaret Dengesi (milyar dolar)	Aralık	71,0	75,4
14.Oca	02:50	Japonya	Çekirdek Makine Siparişleri (Aylık)	Kasım	-6,7%	17,1%
14.Oca	16:30	ABD	Haftalık İşsizlik Başvuruları (bin kişi)	-	-	787

15 Ocak 2021 Cuma

Tarih	Saat	Ülke	Veri	Dönemi	Beklenti	Önceki
15.Oca	10:00	İngiltere	Sanayi Üretimi (Aylık)	Kasım	-	1,3%
15.Oca	10:00	İngiltere	Dış Ticaret Dengesi (milyar sterlin)	Kasım	-	-12,0
15.Oca	11:00	Türkiye	Bütçe Dengesi (milyar TL)	Aralık	-	13,4
15.Oca	16:30	ABD	ÜFE (Yıllık)	Aralık	0,7%	0,8%
15.Oca	16:30	ABD	Çekirdek ÜFE (Yıllık)	Aralık	1,3%	1,4%
15.Oca	16:30	ABD	New York Empire State İmalat Endeksi	Ocak	3,8	4,9
15.Oca	16:30	ABD	Perakende Satışlar (Aylık)	Aralık	-0,1%	-1,1%
15.Oca	16:30	ABD	Çekirdek Perakende Satışlar (Aylık)	Aralık	-0,2%	-0,9%
15.Oca	17:15	ABD	Sanayi Üretimi (Aylık)	Aralık	0,3%	0,4%
15.Oca	17:15	ABD	Kapasite Kullanım Oranı	Aralık	73,3%	73,3%

Hafta başında güncellenmektedir.

Künye & Çekince



halkyatirim.com.tr | 444 42 55

Halk Yatırım Araştırma – Öneri Listesi Tanımları

(Aksi belirtilmedikçe önümüzdeki 12 ay için beklenen performans)

AL: %15 ve üzeri artış

TUT: %0 ile %15 aralığında artış

SAT : %0'ın altında azalış

Halk Yatırım Araştırma

Halkyatirimarastirma@halkyatirim.com.tr

+90 212 314 81 81

Banu KIVCI TOKALI

Araştırma Direktörü

BTokali@halkyatirim.com.tr

+90 212 314 81 88

İlknur HAYIR TURHAN

Yönetmen
Perakende, Cam, Çimento, GYO, Mobilya

ITurhan@halkyatirim.com.tr

+90 212 314 81 85

Ayşegül BAYRAM

Uzman
Strateji
Telekom, Madencilik, Savunma

ABayram@halkyatirim.com.tr

+90 212 314 87 30

Uğur BOZKURT

Uzman
Makroekonomi
Demir-Çelik, Otomotiv, Beyaz Eşya, Petrol&Gaz, Petrokimya

UBozkurt@halkyatirim.com.tr

+90 212 314 87 26

ÇEKİNCE

Bu rapor ve yorumlardaki yazılar, bilgiler ve grafikler yalnızca bilgi edinilmesi amacıyla derlenmiştir. Burada yer alan yatırım bilgi, yorum ve tavsiyeleri yatırım danışmanlığı kapsamında değildir. Yatırım danışmanlığı hizmeti, yetkili kuruluşlar tarafından kişilerin risk ve getiri tercihleri dikkate alınarak kişiye özel, imzalanacak yatırım danışmanlığı sözleşmesi çerçevesinde sunulmaktadır. Burada yer alan yorum ve tavsiyeler ise genel niteliktedir. Bu tavsiyeler mali durumunuz ile risk ve getiri tercihlerinize uygun olmayabilir. Bu nedenle, sadece burada yer alan bilgilere dayanılarak yatırım kararı verilmesi beklentilerinize uygun sonuçlar doğurmayabilir.

Halk Yatırım, bu bilgilerin doğru, eksiksiz ve değişmez olduğunu garanti etmez, bilgi eksikliği ve yanlışlığından hiçbir şekilde sorumlu tutulamaz. Raporda yer alan ifadeler, hiçbir şekilde alış veya satış teklifi olarak değerlendirilemez. Halk Yatırım'ın rapordaki bilgiler dolayısıyla ortaya çıkabilecek doğrudan ve dolaylı kazanç ve zararlarla ilgili herhangi bir sorumluluğu yoktur.

Bu ileti 05 Kasım 2014 tarih ve 29166 sayılı Resmî Gazetede yayınlanan ve 01 Mayıs 2015 tarihinde yürürlüğü giren "Elektronik Ticaretin Düzenlenmesi Hakkında" çıkan kanunun 2.Maddesi c bendinde belirtilen Ticari Elektronik İleti kapsamında değildir.