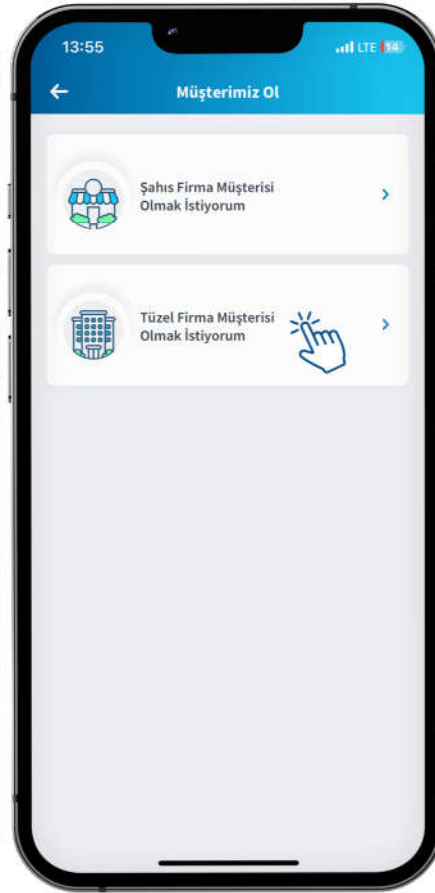
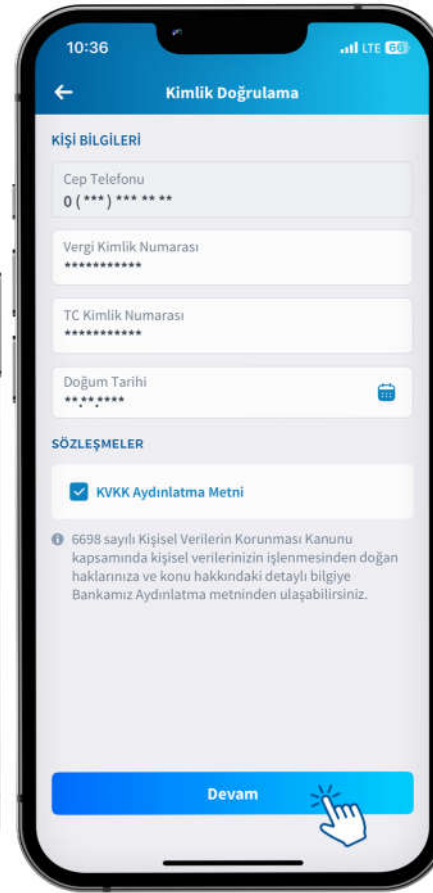



Halkbank Mobil Giriş ekranında **Müşterimiz Ol** butonuna tıklayınız.



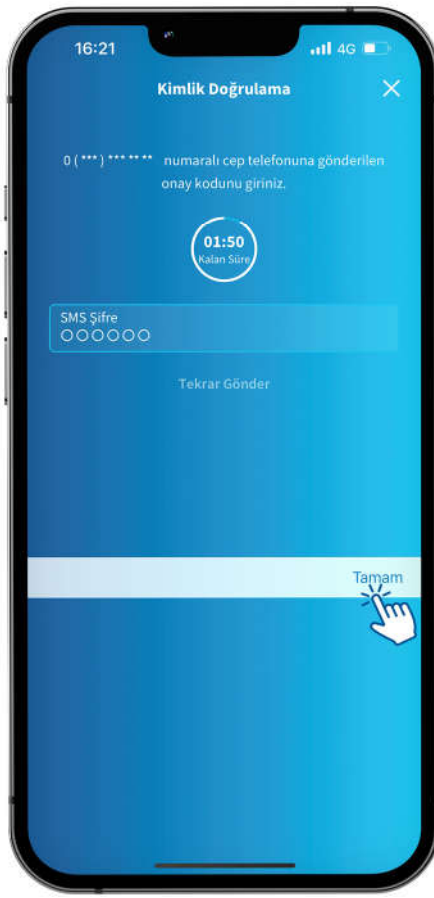
Tüzel Firma Müşteri butonuna tıklayınız.



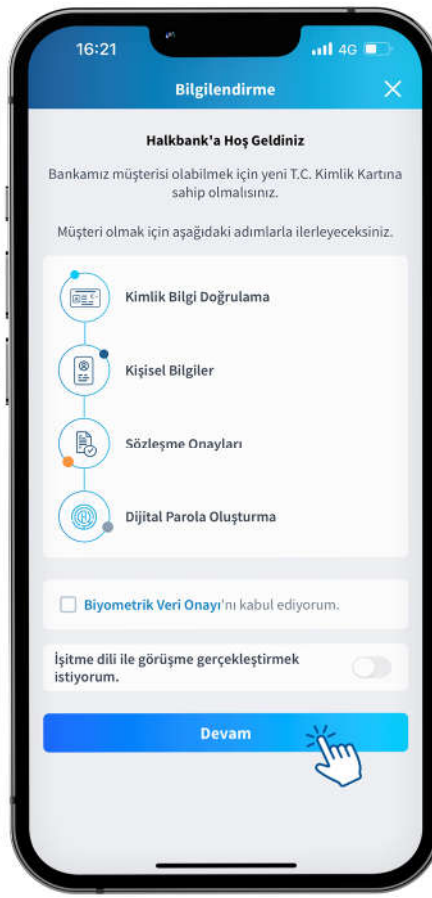
Kimlik Doğrulama ekranında istenen bilgileri girip **KVKK Aydınlatma Metni**'ne tıklayınız.



KVKK Aydınlatma Metni'ni aşağı kaydırarak okuyun ve **Okudum** butonuna tıklayınız.



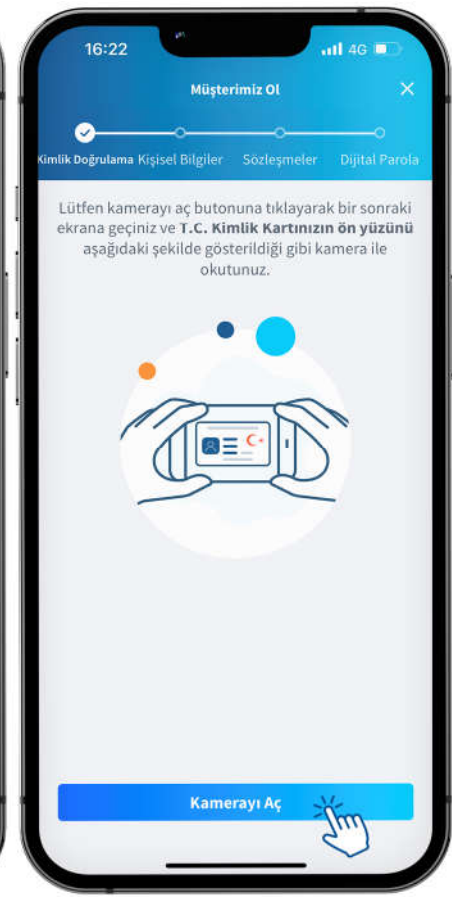
Telefonunuza gelen SMS şifresini giriniz.



İşleminize devam edebilmek için **Bilgilendirme** adımlarını okuyun ve **Devam** butonuna tıklayınız.



Biyometrik Veri Onayı'nı okuduktan sonra **Onaylıyorum**'a tıklayınız.



Bilgilendirmeyi okuyup **Kamerayı Aç** butonuna tıklayınız.



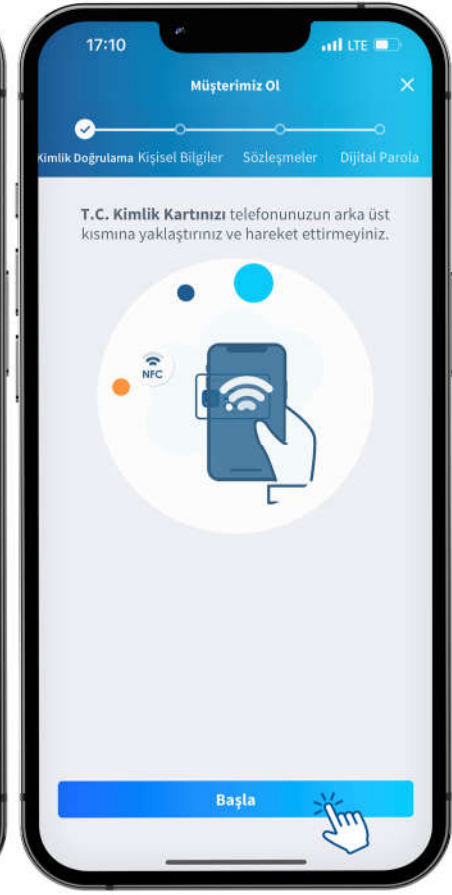
T.C. Kimlik Kartınızın ön yüzünü ekranda gösterildiği şekilde kameraya okutunuz.



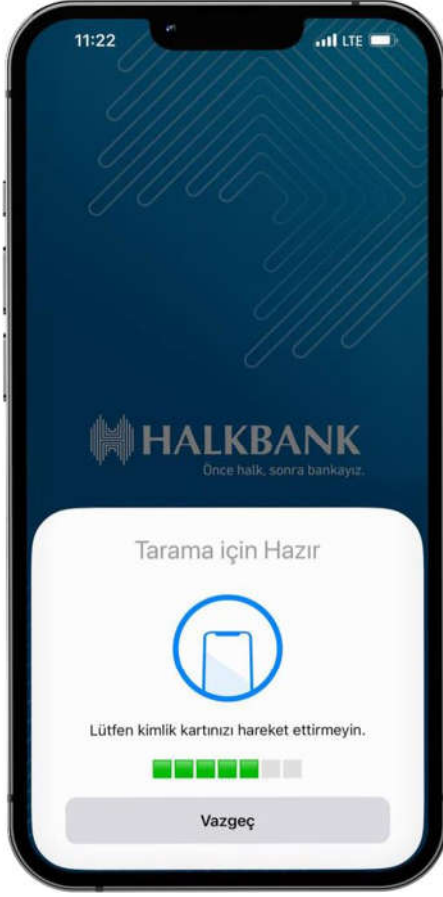
Bilgilendirmeyi okuyup **Kamerayı Aç** butonuna tıklayınız.



T.C. Kimlik Kartınızın arka yüzünü ekranda gösterildiği şekilde kameraya okutunuz.



Bilgilendirmeyi okuyup, telefonunuzun NFC özelliğinin açık olmasına dikkat edin. **Başla** butonuna tıklayınız.



T.C. Kimlik Kartınız okutulurken lütfen bekleyiniz.



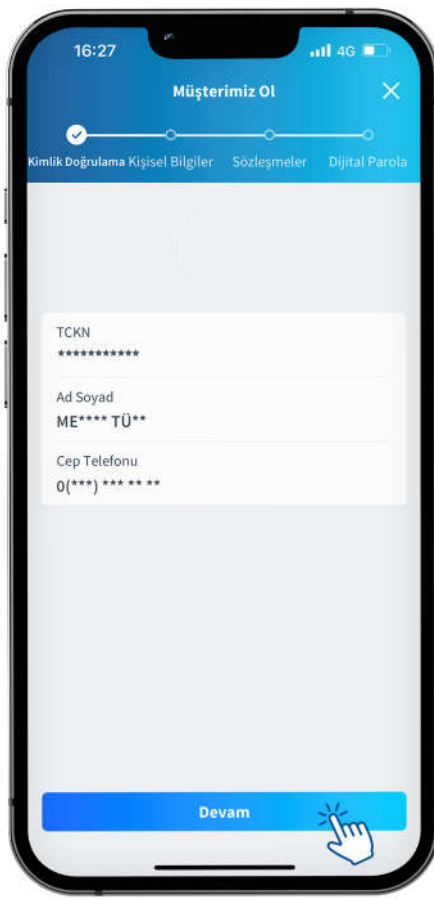
Kimlik kartınız başarılı şekilde okundu.



Ekrandaki bilgilendirmeleri okuduktan sonra **Başla** butonuna tıklayınız.



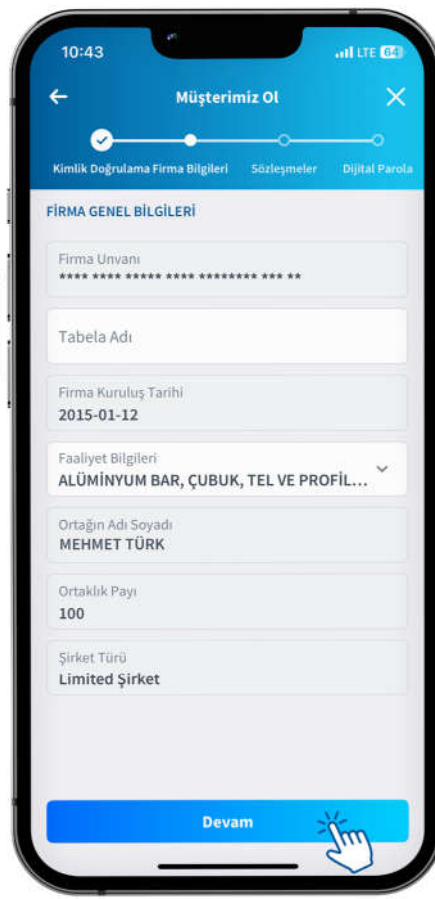
Yüzünüzü ekranda gösterilen yönlendirmelere uygun şekilde hareket ettiriniz.



Kişisel bilgilerinizi kontrol ettikten sonra **Devam** butonuna tıklayınız.



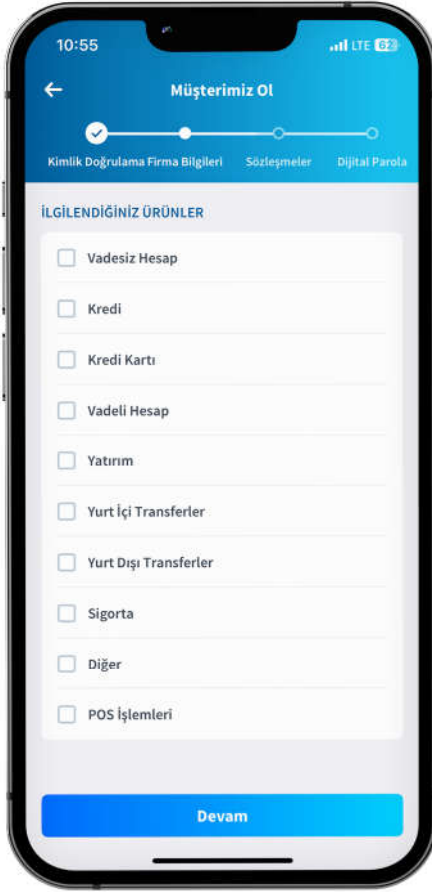
Firma detay bilgilerinizi girdikten sonra **Devam** butonuna tıklayınız.



Firma genel bilgilerinizi girdikten sonra **Devam** butonuna tıklayınız.



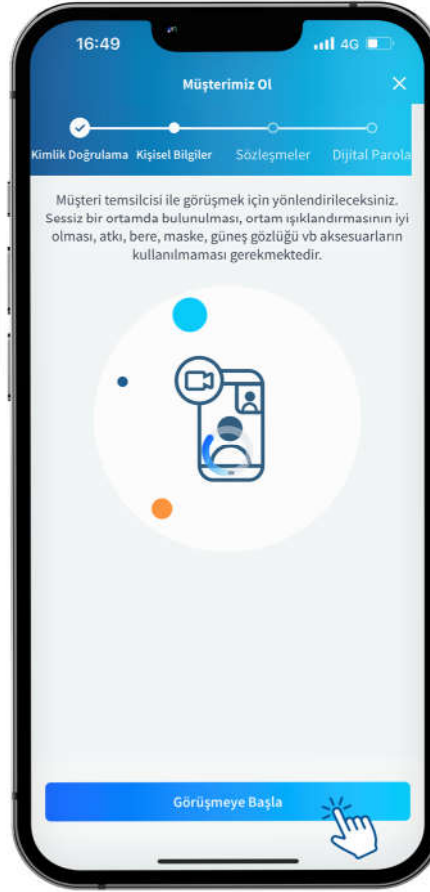
İstenen bilgiler girildikten sonra **Devam** butonuna tıklayınız.



İlgilediğiniz ürünler seçildikten sonra **Devam** butonuna tıklayınız.



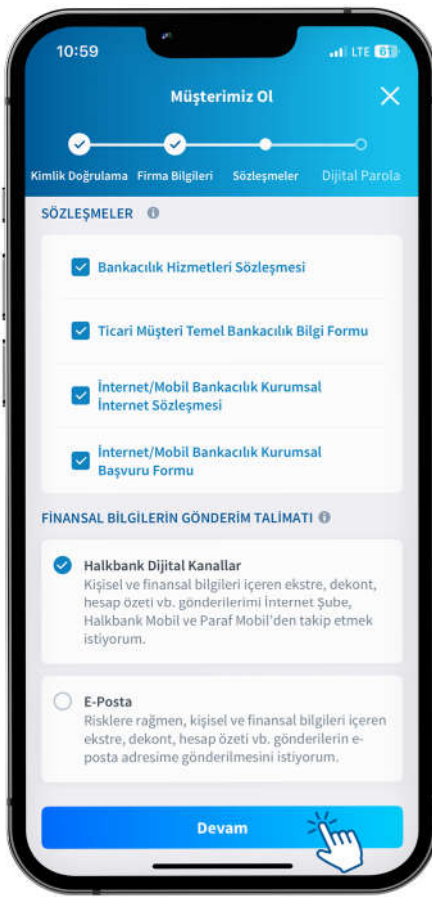
İstlenen bilgiler girildikten sonra **Devam** butonuna tıklayınız.



Bilgilendirmeyi okuduktan sonra müşteri temsilcisine bağlanmak için **Görüşmeye Başla** butonuna tıklayınız.



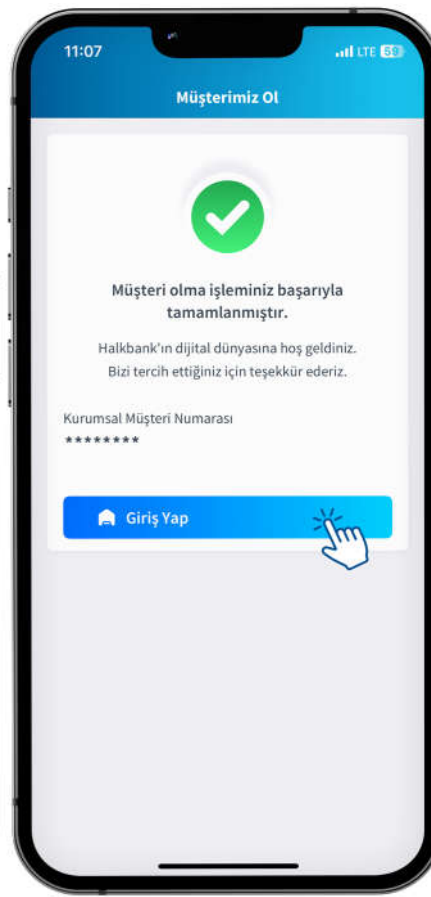
Müşteri temsilcisinin yönlendirmeleri doğrultusunda görüşmenizi gerçekleştiriniz.



Sözleşmeler alanındaki formların her birine tıklayıp **Okudum, Onaylıyorum** butonuna tıklayınız.



Halkbank Mobil'de girişte kullanacağınız **Dijital Parola**'nızı ekrandaki bilgilendirmeler doğrultusunda belirleyiniz.



Müşterimiz Ol adımlarını başarıyla tamamladınız. **Giriş Yap** butonuna tıklayarak uygulama giriş ekranına dönebilirsiniz.